



机构和专业投资者的选择：投资原油
 上海国际能源交易中心：INC SC 原油
 ——真正的商品之王

中融汇信研究院

首席研究员：马金子

期货从业资格号：F3047920

高级黄金投资分析师资格证号：

1619 0000 0015 0690

中级黄金投资分析师资格证号：

0800 0000 0020 1963

微信公众号：



联系方式：021-51557517

邮箱：majinzi@zrhxqh.com

网址：<http://zrhxqh.com/>

地址：上海市浦东新区源深路 1088 号平安财富大厦 25 楼

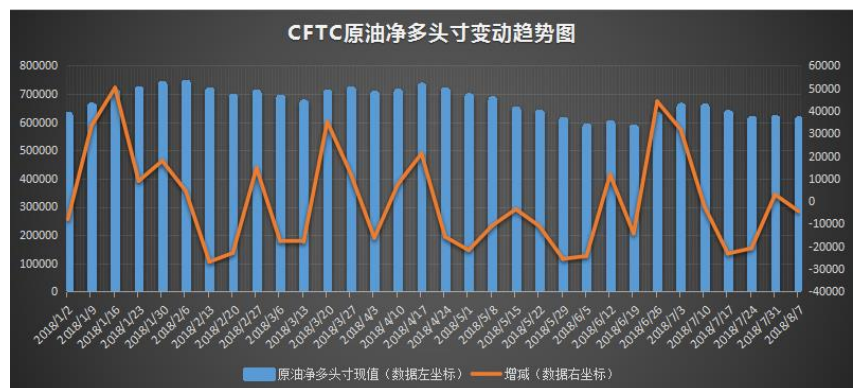
一、市场要闻及评论

据报道印度政府昨天启动了原油及天然气开采的招商引资项目，目的是降低能源对外依赖进口。目前美元的强势对非美国采购原油价格更高了，印度目前仅次于中国是全球第二大能源进口国，因美国禁止全球任何国家采购伊朗的油，印度为了不得罪美国，放弃了继续采购伊朗便宜的油，说明印度对于目前的高油价也吃不消了，考虑另寻他法补充国内油的需求，该消息利空油价。

OPEC 月报证实了，沙特虽然口头上答应美国总统特朗普停止减产，开始增加原油产能，但喊着增产的沙特却减产了，数据显示沙特在 7 月份就开始减产了，这说明沙特为首的 OPEC 国家对于原油供给过剩的状况仍然担忧，对于增产的过程采取了观望的态势，并没有全部投入闲置产能。该消息利好油价，油市或许将面临供不应求的形式。

据俄罗斯塔斯社 8 月 13 日报道，伊朗国家通讯社 IRNA 周一援引该国石油部消息人士的话报道称，伊朗打算向亚洲客户提供石油采购折扣。亚洲有全球最大的石油进口国中国和印度，同时伊朗最高领袖哈梅内伊今日再度拒绝美国方面提出的直接对话的要求，并且禁止伊朗与美国举行任何直接谈判，这将会导致美伊冲突升级，面对美国的压力，世界各大主要经济体的态度各不相同。日本、欧盟仍在与美国谈判，期望对其豁免，印度、韩国已经完全断绝了伊朗原油进口，印度、韩国已经买进美元原油，取代伊朗的供应。

图 1：美国商品期货委员会 (CFTC) 美原油持仓数据周报：



图片来源：海外网络

原油日报 Crude oil daily

二、全球主要油品期货：

表 1：ICE 洲际交易所主要原油期货当日报价

期货品种	代码	合约	报价	涨跌幅度	盘中变化
ICE Brent	B	Oct 18	72.11	-0.485	
ICE WTI	T	Sep 18	66.59	-0.676	
LS Gasoil	G	Sep 18	650.50	-0.653	
UK Nat Gas	M	Sep 18	62.200	-0.273	
ICE EUA	C	Dec 18	18.04	-0.665	
TTF Gas	TFM	Sep 18	23.625	-0.419	
ICE Henry	H	Sep 18	2.947	-0.407	

数据来源：、ice 交易所、中融汇信研究

表 2：上海国际能源交易中心当日报价

商品名称	主力合约	结算	今开盘	最高价	最低价	收盘价	日涨幅	日涨跌	成交量	持仓量	持仓量变化	报价单位
原油	1809	520.4	526.0	526.6	515.3	516.8	-0.35%	-1.8	92172	6344	-692	人民币/桶

数据来源：、上海国际能源交易所、中融汇信研究

表 3：CME GROUP 芝加哥交易所主要原油期货当日报价

产品	代码	合约	报价	日涨跌	开盘价	高	低	Globex	成交量
Crude Oil Futures	CLV8	OCT 2018	65.93	-0.40	65.92	66.22	65.82		12,390
E-mini Crude Oil Futures	QMU8	SEP 2018	66.600	-0.450	66.575	66.900	66.500		1,059
Henry Hub Natural Gas Futures	NGV8	OCT 2018	2.958	-0.008	2.960	2.965	2.947		959
Coal (API 8) cfr South China (Argus/McCloskey) Futures	SSIQ8	AUG 2018	-	-	-	-	-		0
RBOB Gasoline Futures	RBV8	OCT 2018	1.9169	-0.0080	1.9166	1.9252	1.9150		765
Brent Last Day Financial Futures	BZZ8	DEC 2018	72.75	-0.18	72.68	72.83	72.64		381

数据来源：、芝加哥交易所、中融汇信研究

三、全球原油价格走势

图 1：Brent 原油期货价格走势（美元/桶）

图 2：WTI 原油期货价格走势（美元/桶）

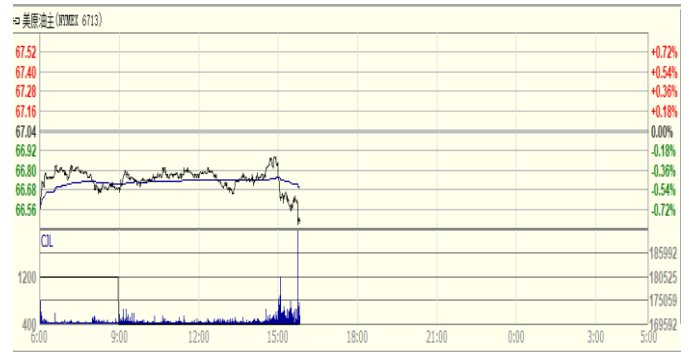


数据来源：文华财经、中融汇信

图 3：欧佩克参考篮子（ORB）价格走势（美元/桶）：

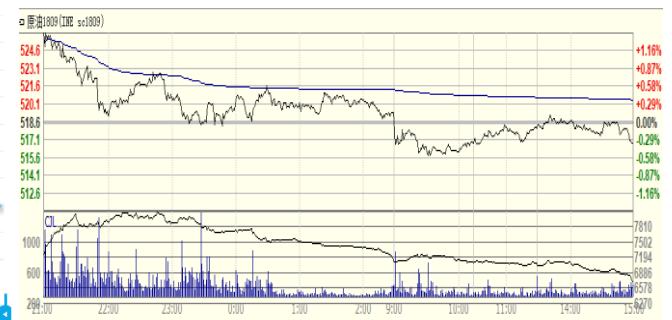


数据来源：OPEC、中融汇信研究



数据来源：文华财经、中融汇信

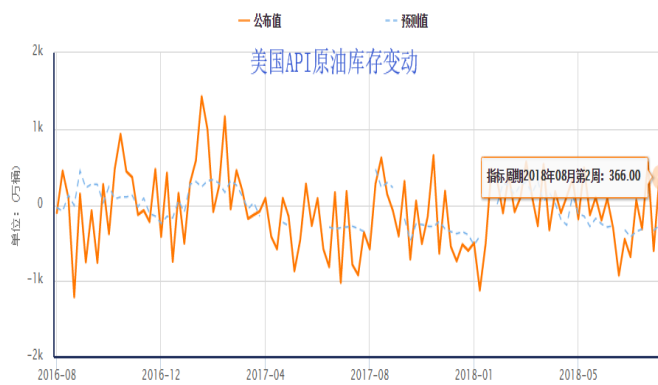
图 4：上海原油期货 1809 合约价格走势（人民币/桶）



数据来源：文华财经、中融汇信

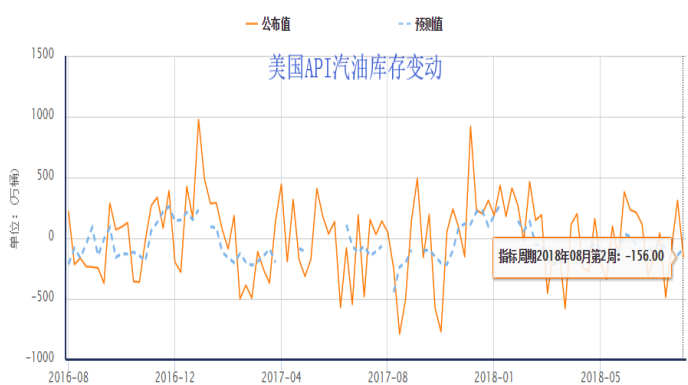
四、全球原油价格走势

图 5：美国 API 原油库存变动（美元/桶）



数据来源：美国石油协会（API）、中融汇信

图 6：美国 API 汽油库存变动（美元/桶）



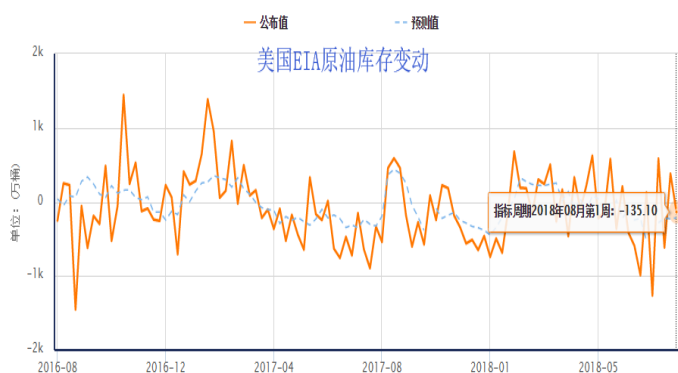
数据来源：美国石油协会（API）、中融汇信

8月3日当周 API 原油库存数据，API 公布，截至 8 月 10 日当周，美国原油库存增加 366 万桶至 4.108 亿桶；库欣原油库存增加 164 万桶。API 公布上周汽油库存减少 156 万桶；上周精炼油库存增加 194 万桶。美国上周原油进口增加 82.3 万桶/日至 890 万桶/日。美原油库存增加承压油价下滑。

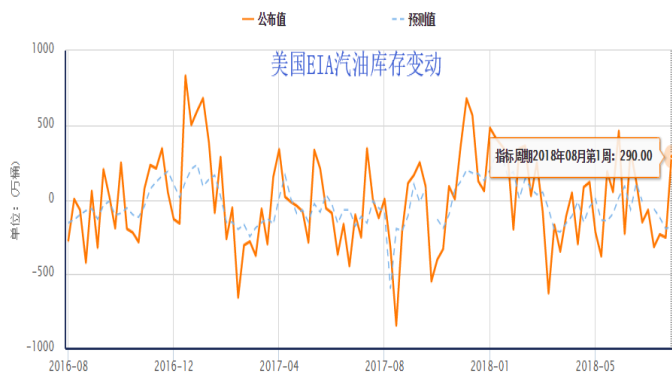
图 7：美国 EIA 原油库存变动（美元/桶）：

图 8：美国 EIA 汽油库存变动（美元/桶）：

原油日报 Crude oil daily



数据来源：美国能源信息署(EIA)、中融汇信



数据来源：美国能源信息署(EIA)、中融汇信

8月3日当周EIA原油库存数据，EIA公布，截至8月3日当周，美国原油库存增加了123万桶，前一周库存增加了298.3万桶，汽油上周增加了290万桶，前一周是减少了253.6万桶，该消息利空油价，承压油价下滑。

五、原油行情预测：

上海原油期货1809主力合约今日下跌，这是因美国提出和伊朗直接面谈，伊朗回绝了，伊朗用打折原油出口的方式吸引买家，加上印度受不了高油价，准备自己国家的油田招标开采，加上亚洲其他国家在高油价下需求已经减弱，随着这几天地缘政治的消退，承压油价下滑。

按照波浪理论看，目前美原油上涨行情的波浪理论第5浪刚刚结束，目前在下跌浪里，按照波浪理论来看油价将后市继续下跌，从头肩顶的形态看，目前右肩也刚形成且向下，离颈部也还有一段下跌空间，整体看油市不是太理想，下跌的概率更大，今日预计继续下跌。

六、影响油价信息提醒

关注美国和各国的贸易摩擦消息；
关注伊朗和美国的动态问题；
关注中东地区产油国的信息。

七、上海国际能源交易中心原油期货标准合约

交易品种	中质含硫原油
交易单位	1000桶/手
报价单位	元(人民币)/桶(交易报价为不含税价格)
最小变动价位	0.1元(人民币)/桶
每日价格最大波动限制	上一交易日结算价的±4%
最低交易保证金	合约价值的5%
合约交割月份	最近1-12个月为连续月份以及随后八个季月
交易时间	夜盘：21:00~次日2:30 白盘：每周一至周五9:00~10:15, 10:30~11:30, 13:30~15:00
最后交易日	交割月份前第一月的最后一个交易日 上海国际能源交易中心有权根据国家法定节假日调整最后交易日。
交割日期	最后交易日后连续五个交易日

交割品质	中质含硫原油，基准品质为 API 度 32.0，硫含量 1.5%， 具体可交割油种及升贴水由上海国际能源交易中心另行规定。
交割地点	上海国际能源交易中心指定交割仓库
最低交易保证金	合约价值的 5%
交割方式	实物交割
交易代码	SC
上市机构	上海国际能源交易中心

免责声明

本报告所载的内容仅作参考之用，不作为或被视为出售或购买期货品种的要约或发出的要约邀请。此报告的内容不构成对任何人的投资建议，而中融汇信不会因接收人收到此报告而视他们为其客户。本报告中的信息均来源于公开可获得资料，中融汇信力求准确可靠，但对信息的准确性及完整性不做任何保证。客户应谨慎考虑本报告中的任何意见和建议，不能依赖此报告以取代自己的独立判断，而中融汇信不对因使用此报告而引起的损失负任何责任。本报告仅反映编写分析员的不同设想、见解及分析方法。本报告所载的观点不代表中融汇信期货有限公司的立场。中融汇信可发出其它与本报告所载资料不一致及有不同结论的报告。未经中融汇信授权许可，任何引用、转载以及向第三方传播的行为均可能承担法律责任。