



机构和专业投资者的选择：投资原油  
 上海国际能源交易中心：INC SC 原油  
 ——真正的商品之王

中融汇信研究院  
 首席研究员：马金子  
 期货从业资格号：F3047920  
 高级黄金投资分析师资格证号：  
 1619 0000 0015 0690  
 中级黄金投资分析师资格证号：  
 0800 0000 0020 1963

微信公众号：



联系方式：021-51557517  
 邮箱：majinzi@zrhxqh.com  
 网址：<http://zrhxqh.com/>  
 地址：上海市浦东新区源深路1088号平安财富大厦25楼

## 一、市场要闻及评论

有报道称，墨西哥湾的两家石油生产商在热带风暴“戈登”到来之前采取了预防措施。这场风暴威胁到这个盛产石油的海湾地区的石油生产和炼油活动。该地区约占美国石油产量的六分之一，炼油能力的45%。该消息利好油价。

美国俄克拉荷马州库欣的石油供应报告出炉，数据显示美国库欣原油库存本周上升。从8月24日到8月31日，该中心的石油库存增加了7.54亿桶，该消息利空油价。

据报道伊拉克作为OPEC第二大产油国，该国石油产量已跃升至创纪录水平，并可能会扩大产能，因油价上涨后该国南部油田的投资不断增加。数据显示，伊拉克在8月份的产量为464万桶/日，超过两年前的高位，而出口量与2016年达到峰值水平相当。这对市场担心全球供应紧缺的问题是个好消息。但对油价却是利空消息。

据路透社报道，包括印度国家航运公司（SCI）在内的多家印度航运公司前期因美国的制裁，中止了通往伊朗的航运。而印度为了维系与伊朗在石油方面的贸易关系，允许国有炼油厂通过伊朗国家游轮公司旗下船舶，进口伊朗石油。伊朗是继伊拉克和沙特阿拉伯之后，印度第三大石油供应国，印度现阶段每天从伊朗购买70万桶石油。美国总统特朗普重启对伊朗的经济制裁，美国政府威胁非美的所有国家在11月4日前停止从伊朗进口石油，否则将面临美国金融制裁，这次美国不会给予任何国家豁免。目前除中国、印度、土耳其意外的国家都已经中止了和伊朗的石油贸易关系。该消息利好油价。

图1：中东地区产油库图：



图片来源：海外网络

# 原油日报 Crude oil daily

## 二、全球主要能源期货：

表 1：ICE 洲际交易所主要原油期货当日报价

期货品种	代码	合约	报价	涨跌幅度	盘中变化
ICE Brent	B	Nov 18	77.13	-0.182	
ICE WTI	T	Oct 18	68.57	-0.219	
LS Gasoil	G	Sep 18	684.75	-0.438	
UK Nat Gas	M	Oct 18	72.250	+1.481	
ICE EUA	C	Dec 18	20.83	+2.208	
TTF Gas	TFM	Oct 18	27.375	+1.3	
ICE Henry	H	Oct 18	2.789	-0.215	

数据来源：ice 交易所、中融汇信研究

表 2：上海国际能源交易中心当日报价

商品名称	主力合约	结算	今开盘	最高价	最低价	收盘价	日涨幅	日涨跌	成交量	持仓量	持仓量变化	报价单位
原油	1812	520.9	520.5	524.3	518.7	520.0	-1.08%	-5.7	280408	35128	1398	人民币/桶

数据来源：上海国际能源交易所、中融汇信研究

表 3：CME GROUP 芝商所能源期货当日报价

产品	代码	合约	报价	日涨跌	开盘价	高	低	Globex	成交量	
Crude Oil Futures	CLV8	OCT 2018	OPT	68.58	-0.14		68.64	68.72	68.41	48,042
E-mini Crude Oil Futures	QMV8	OCT 2018		68.575	-0.150		68.600	68.725	68.400	1,454
Henry Hub Natural Gas Futures	NGV8	OCT 2018	OPT	2.788	-0.007		2.793	2.795	2.783	2,661
RBOB Gasoline Futures	RBV8	OCT 2018	OPT	1.9645	-0.0003		1.9626	1.9688	1.9550	1,870
Brent Last Day Financial Futures	BZZ8	DEC 2018	OPT	76.71	-0.19		76.76	76.93	76.67	1,459
NY Harbor ULSD Futures	HOV8	OCT 2018	OPT	2.2300	-0.0045		2.2322	2.2365	2.2238	2,274

数据来源：芝加哥交易所、中融汇信研究

## 三、全球原油期货价格走势

图 1：Brent 原油期货价格走势（美元/桶）

图 2：WTI 原油期货价格走势（美元/桶）



数据来源：文华财经、中融汇信研究

图 3：欧佩克参考篮子（ORB）价格走势（美元/桶）：



数据来源：文华财经、中融汇信研究

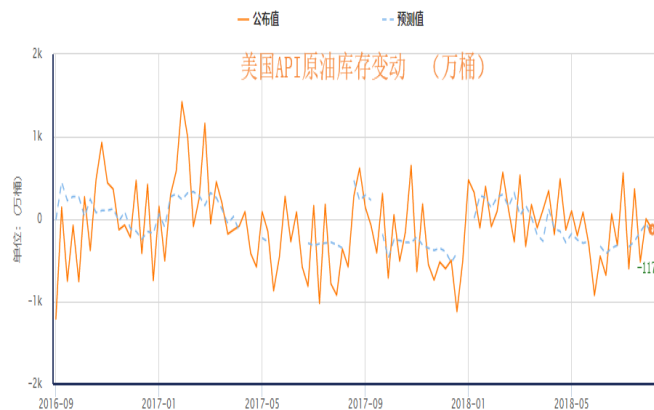
图 4：上海原油期货 1809 合约价格走势（人民币/桶）



数据来源：OPEC、中融汇信研究

四、美原油库存数据：

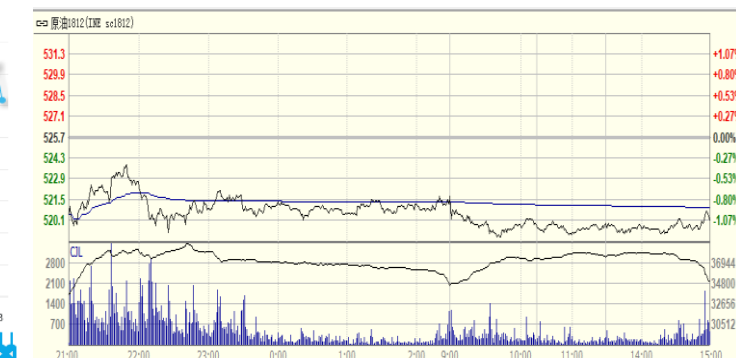
图 5：美国 API 原油库存变动（美元/桶）



数据来源：美国石油协会（API）、中融汇信研究

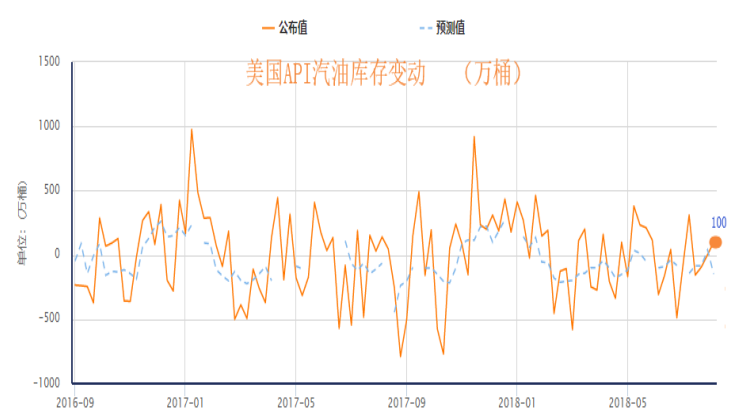
9月6日美国石油协会(API)公布的数据显示,美国截至8月31日当周 API 原油库存减少 117 万桶,预期减少 192.5 万桶;汽油库存增加 100 万桶;精炼油库存增加 180 万桶;数据公布后,美油短线走低。目前,美油报 68.64 美元/桶,跌幅 1.76%。

图 7：美国 EIA 原油库存变动（美元/桶）：



数据来源：文华财经、中融汇信研究

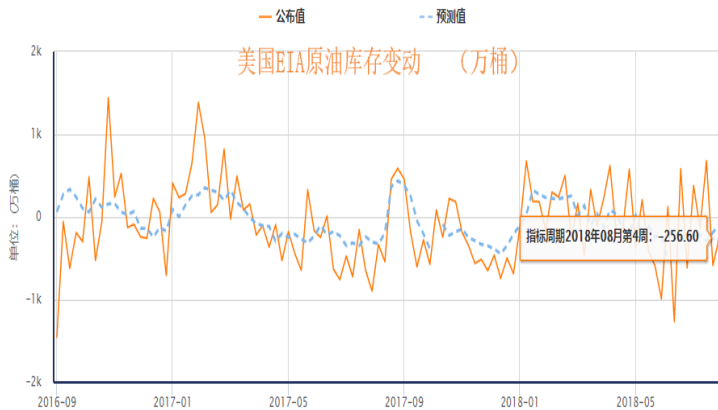
图 6：美国 API 汽油库存变动（美元/桶）



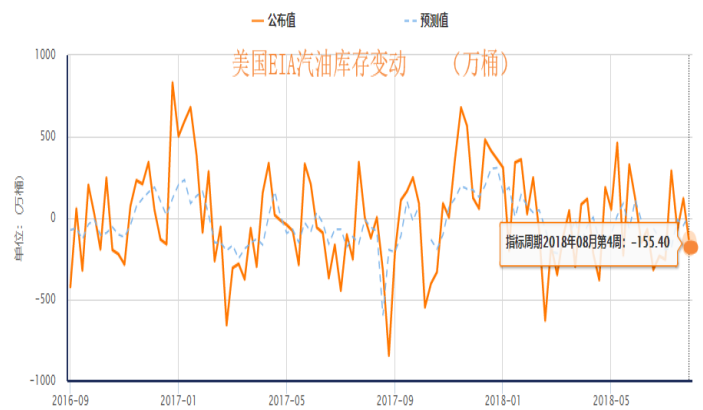
数据来源：美国石油协会（API）、中融汇信研究

图 8：美国 EIA 汽油库存变动（美元/桶）：

## 原油日报 Crude oil daily



数据来源: 美国能源信息署 (EIA)、中融汇信研究



数据来源: 美国能源信息署 (EIA)、中融汇信研究

美国能源信息署 (EIA) 公布的数据显示, 美国截至8月31日当周EIA除却战略储备的商业原油库存减少256.6万桶至4.058亿桶, 预期减少148.7万桶。汽油库存减少155.4万桶, 预期持平, 精炼油库存减少83.7万桶, 预期增加165万桶。数据公布后, 美油短线拉升近0.5美元, 日内涨幅扩大, 一度涨近1.5%, 刷新日内新高至69.55美元/桶, 创近七周新高。;

## 五、原油行情预测:

上海原油期货 1812 主力合约窄幅震荡, 是因为油价的基本面没有改变, 贸易摩擦已经引发经济疲弱, 对油的需求大幅下滑, 但油价在市场认为供应存在缺口的担忧下, 支撑着油价, 目前看没有消息刺激下油价也急需技术上做个回调, 油价在高位震荡多日后, 在没有利好的消息刺激下震荡下滑, 美国 9 月 6 日美国石油协会 (API) 公布的数据显示, 库存小幅增加, 力度不是很大, 对油价影响力不大, 市场投资者继续处在观望的格局。今日预计震荡行情, 建议观望为主。

## 六、影响油价信息提醒

关注美国和各国的贸易摩擦消息;  
 关注伊朗和美国的动态问题;  
 关注中东地区产油国的信息。

## 七、上海国际能源交易中心原油期货标准合约

交易品种	中质含硫原油
交易单位	1000 桶/手
报价单位	元 (人民币) / 桶 (交易报价为不含税价格)
最小变动价位	0.1 元 (人民币) / 桶
每日价格最大波动限制	上一交易日结算价的 $\pm 4\%$
最低交易保证金	合约价值的 5%
合约交割月份	最近 1-12 个月为连续月份以及随后八个季月
交易时间	夜盘: 21:00~次日 2:30 白盘: 每周一至周五 9:00~10:15, 10:30~11:30, 13:30~15:00
最后交易日	交割月份前第一月的最后一个交易日 上海国际能源交易中心有权根据国家法定节假日调整最后交易日。

交割日期	最后交易日后连续五个交易日
交割品质	中质含硫原油，基准品质为 API 度 32.0，硫含量 1.5%， 具体可交割油种及升贴水由上海国际能源交易中心另行规定。
交割地点	上海国际能源交易中心指定交割仓库
最低交易保证金	合约价值的 5%
交割方式	实物交割
交易代码	SC
上市机构	上海国际能源交易中心

## 免责声明

本报告所载的内容仅作参考之用，不作为或被视为出售或购买期货品种的要约或发出的要约邀请。此报告的内容不构成对任何人的投资建议，而中融汇信不会因接收人收到此报告而视他们为其客户。本报告中的信息均来源于公开可获得资料，中融汇信力求准确可靠，但对信息的准确性及完整性不做任何保证。客户应谨慎考虑本报告中的任何意见和建议，不能依赖此报告以取代自己的独立判断，而中融汇信不对因使用此报告而引起的损失负任何责任。本报告仅反映编写分析员的不同设想、见解及分析方法。本报告所载的观点不代表中融汇信期货有限公司的立场。中融汇信可发出其它与本报告所载资料不一致及有不同结论的报告。未经中融汇信授权许可，任何引用、转载以及向第三方传播的行为均可能承担法律责任。