



机构和专业投资者的选择：投资原油
 上海国际能源交易中心：INC SC 原油
 ——真正的商品之王

中融汇信研究院

首席研究员：马金子

期货从业资格号：F3047920

高级黄金投资分析师资格证号：

1619 0000 0015 0690

中级黄金投资分析师资格证号：

0800 0000 0020 1963

微信公众号：



联系方式：021-51557517

邮箱：majinzi@zrhxqh.com

网址：<http://zrhxqh.com/>

地址：上海市浦东新区源深路 1088 号平安财富大厦 25 楼

一、市场要闻及评论

沙特阿美公司总裁兼首席执行官纳赛尔和道达尔公司总裁兼首席执行官 Patrick Pouyann 在达兰签署合作开发协议，将对位于沙特东海岸朱拜勒的一个巨大的石化工厂项目进行前端工程设计。该石化工厂将包括一套设计年产 150 万吨乙烯的混合进料的裂解装置和相关的高附加值石化生产装置，裂解装置的进料中包括 50% 的乙烷和炼油厂尾气，这将是海湾地区首个与炼油厂集成的石化工厂项目。该消息利空油价。

据路透社报道，莫桑比克政府星期一表示，它已经与美国能源公司埃克森美孚和俄罗斯石油公司（Rosneft）签署了石油勘探协议。该协议可能导致在莫桑比克的投资高达 7 亿美元，因为能源公司预计至少要钻 10 口井，其中 8 口在深水中，2 口在陆上。该消息利空油价。预计将有 300 多亿美元投资于莫桑比克的天然气部门，以建设每年生产 2000 万吨液化天然气的的能力。该消息利空油价。

沙特能源部长法利赫近期发表讲话称，该国 10 月原油产量将增加至 1070 万桶/日，11 月产量还将进一步升高，目前沙特产量的纪录高位是 2016 年 11 月触及的 1072 万桶/日。四位内部消息人士表示，俄罗斯和沙特 9 月已经私下达成协议，将共同增产来稳定油价。法利赫也指出，沙特已经成功满足额外的原油需求。该消息利空油价。

图 1：OPEC 石油库存图：



图片来源：海外网络

原油日报 Crude oil daily

二、全球主要能源期货：

表 1：ICE 洲际交易所主要原油期货当日报价

期货品种	代码	合约	报价	涨跌幅度	盘中变化
ICE Brent	B	Dec 18	82.34	-0.911	
ICE WTI	T	Nov 18	72.49	-0.938	
LS Gasoil	G	Oct 18	732.50	-0.819	
UK Nat Gas	M	Nov 18	68.900	-1.785	
ICE EUA	C	Dec 18	19.06	-2.099	
ICE Henry	H	Nov 18	3.247	-1.14	
TTF Gas	TFM	Nov 18	25.750	-1.825	

数据来源：、ice 交易所、中融汇信研究

表 2：上海国际能源交易中心当日报价

商品名称	主力合约	结算	今开盘	收盘价	日涨幅	日涨跌	成交量	持仓量	持仓量变化	报价单位
原油	1812	583.5	595.3	574.2	-3.07%	-18.2	421404	39928	-2680	人民币/桶

数据来源：、上海国际能源交易所、中融汇信研究

表 3：CME GROUP 芝加哥交易所主要原油期货当日报价

产品	代码	合约	报价	日涨跌	开盘价	高	低	Globex	成交量
Crude Oil Futures	CLZ8	DEC 2018	72.26	-0.77	 72.54	72.63	71.66		24,274
E-mini Crude Oil Futures	QMX8	NOV 2018	72.350	-0.825	 72.675	72.750	71.800		3,640
Henry Hub Natural Gas Futures	NGH9	MAR 2019	3.102	-0.012	 3.114	3.129	3.101		1,772
RBOB Gasoline Futures	RBX8	NOV 2018	1.9943	-0.0261	 1.9980	2.0014	1.9808		2,365
Brent Last Day Financial Futures	BZZ8	DEC 2018	82.17	-0.92	 82.59	82.61	81.36		7,208
NY Harbor ULSD Futures	HOX8	NOV 2018	2.3747	-0.0202	 2.3850	2.3870	2.3620		3,765

数据来源：、芝加哥交易所、中融汇信研究

三、全球原油期货价格走势

图 1：Brent 原油期货价格走势（美元/桶）

图 2：WTI 原油期货价格走势（美元/桶）



数据来源：文华财经、中融汇信研究

图 3：欧佩克参考篮子 (ORB) 价格走势 (美元/桶)：

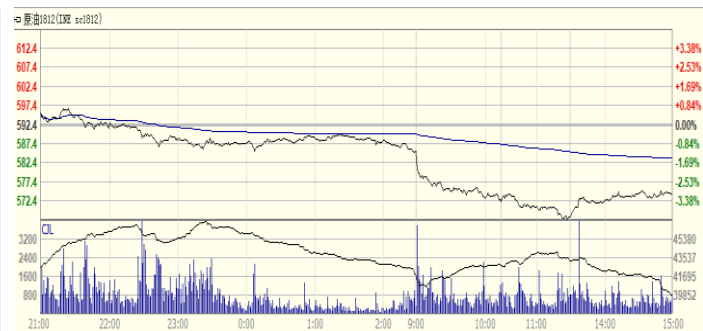


数据来源：OPEC、中融汇信研究



数据来源：文华财经、中融汇信研究

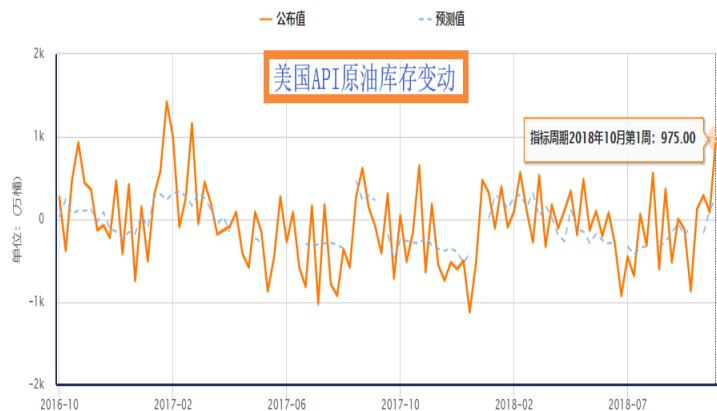
图 4：上海原油期货 1809 合约价格走势 (人民币/桶)



数据来源：文华财经、中融汇信研究

四、美原油库存数据：

图 5：美国 API 原油库存变动 (美元/桶)



数据来源：美国石油协会 (API)、中融汇信研究

美国石油学会 (API) 公布的数据显示，截至 10 月 5 日当周，美国原油库存增加 975 万桶至 4.107 亿桶，录得 20 个月来最大增幅，分析师预计为增加 264.7 万桶。库欣原油库存增加 220 万桶。精炼油库存减少 353 万桶；数据公布后，美油短线进一步扩大跌幅；目前，美油报 72.50 美元/桶，跌幅 3.28%。美国石油协会 (API) 公布数据显示，上周美国原油库存增幅远超预期，汽油和精炼油库存数据也喜忧参半。

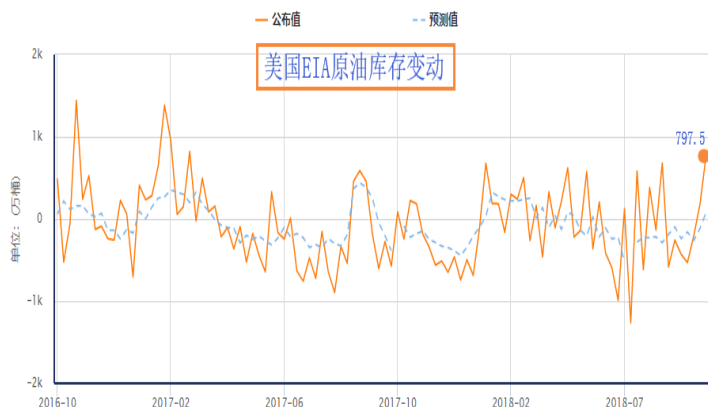
图 7：美国 EIA 原油库存变动 (美元/桶)：

图 6：美国 API 汽油库存变动 (美元/桶)



数据来源：美国石油协会 (API)、中融汇信研究

图 8：美国 EIA 汽油库存变动 (美元/桶)：



数据来源：美国能源信息署(EIA)、中融汇信研究



数据来源：美国能源信息署(EIA)、中融汇信研究

美国能源信息署(EIA)周三(10月10日)发布短期能源展望报告称,上调2018年美国原油产量预期,但下调2018年美国原油需求预期,预计2018年油市将供应短缺20万桶/日,此前预期是短缺43万桶/日,同时预计2019年油市将供应过剩28万桶/日,此前预期是8万桶/日。

五、原油行情预测：

上海原油期货1812主力合约急速暴跌,是因为沙特吸引外资投资原油开采以及加工,同时美国和俄罗斯石油公司也联手合作增加了开采的油井,最让油价受不了的是沙特7-8月是口头增产,但实际并没有增大产量,但在9-10月份却大幅增加原油产量,同时沙特和俄罗斯带动产油国整体都加大了产能,该消息打击油价从598.5元/桶跌至567.3元/桶,当天跌幅达到18.2元/桶,今日预计继续震荡下滑,建议空单加仓。

六、影响油价信息提醒

- 关注美国和各国的贸易摩擦消息；
- 关注伊朗和美国的动态问题；
- 关注中东地区产油国的信息。

七、上海国际能源交易中心原油期货标准合约

交易品种	中质含硫原油
交易单位	1000桶/手
报价单位	元(人民币)/桶(交易报价为不含税价格)
最小变动价位	0.1元(人民币)/桶
每日价格最大波动限制	上一交易日结算价的±4%
最低交易保证金	合约价值的5%
合约交割月份	最近1-12个月为连续月份以及随后八个季月
交易时间	夜盘：21:00~次日2:30 白盘：每周一至周五9:00~10:15, 10:30~11:30, 13:30~15:00
最后交易日	交割月份前第一月的最后一个交易日 上海国际能源交易中心有权根据国家法定节假日调整最后交易日。
交割日期	最后交易日后连续五个交易日

交割品质	中质含硫原油，基准品质为 API 度 32.0，硫含量 1.5%， 具体可交割油种及升贴水由上海国际能源交易中心另行规定。
交割地点	上海国际能源交易中心指定交割仓库
最低交易保证金	合约价值的 5%
交割方式	实物交割
交易代码	SC
上市机构	上海国际能源交易中心

免责声明

本报告所载的内容仅作参考之用，不作为或被视为出售或购买期货品种的要约或发出的要约邀请。此报告的内容不构成对任何人的投资建议，而中融汇信不会因接收人收到此报告而视他们为其客户。本报告中的信息均来源于公开可获得资料，中融汇信力求准确可靠，但对信息的准确性及完整性不做任何保证。客户应谨慎考虑本报告中的任何意见和建议，不能依赖此报告以取代自己的独立判断，而中融汇信不对因使用此报告而引起的损失负任何责任。本报告仅反映编写分析员的不同设想、见解及分析方法。本报告所载的观点不代表中融汇信期货有限公司的立场。中融汇信可发出其它与本报告所载资料不一致及有不同结论的报告。未经中融汇信授权许可，任何引用、转载以及向第三方传播的行为均可能承担法律责任。