



机构和专业投资者的选择：投资原油
上海国际能源交易中心：INC SC 原油
——真正的商品之王

中融汇信研究院
首席研究员：马金子
期货从业资格号：F3047920
高级黄金投资分析师资格证号：
1619 0000 0015 0690
中级黄金投资分析师资格证号：
0800 0000 0020 1963

微信公众号：



联系方式：021-51557517
邮箱：majinzi@zrhxqh.com
网址：<http://zrhxqh.com/>
地址：上海市浦东新区源深路 1088 号平安财富大厦 25 楼

一、市场要闻及评论

据外媒报道，本周美国总统特朗普表态，重申在沙特籍记者卡舒吉遇害案的问题上支持沙特政府。特朗普表示美国诸多情报部门继续评估有关卡舒吉在沙特驻土耳其伊斯坦布尔使馆遇害案的所有信息，很有可能(沙特)王储对这一悲剧是不知情的，这表明美国总统和支持自己的盟友沙特，这让市场前期预期美国如果制裁沙特油价会反弹落空，特朗普表态利空油价。同时，美国总统特朗普称，对伊朗的制裁，是伊朗不是美国的盟友。沙特已经同意对美国投资支出 4500 亿美元，将为美国创造几十万工作、大量的经济开发，这其中有 1100 亿美元属于国防采购。如果取消这些订单，俄罗斯等国将受益良多。美国有意保持与沙特坚定的合作，以确保美国、以色列以及（中东）地区其他伙伴的利益。

美联储可能最早在明年春季停止加息周期，此外美国公布的经济数据不及预期也令美元承压。欧元兑美元上涨，欧洲委员会拒绝意大利预算修正提案，该结果很大程度上符合预期，因此并没有对欧元产生压力。欧盟委员会表示，有理由对意大利启动超额赤字程序，意大利预算严重违背财政规则，比利时、法国和西班牙有违背预算规则的风险。欧盟委员会副主席东布罗夫斯基称，意大利预算案对经济将有负面影响，会伤及潜在经济增速，经济的疲弱将拖累原油需求，该消息利空油价。

外媒报道，本月沙特原油产量飙升至近 1100 万桶/日，创下全新纪录，其原因在于美国对伊制裁过后，客户需求比平常强劲。该消息利空油价。

图 1：OPEC 会议图：



图片来源：海外网络

原油日报 Crude oil daily

二、全球主要能源期货：

表 1：ICE 洲际交易所主要原油期货当日报价

期货品种	代码	合约	报价	涨跌幅度	盘中变化
ICE Brent	B	Jan 19	63.25	-0.364	
ICE WTI	T	Jan 19	54.47	-0.294	
LS Gasoil	G	Dec 18	601.25	-0.79	
UK Nat Gas	M	Dec 18	66.300	-1.538	
ICE EUA	C	Dec 18	20.36	-0.639	
ICE Henry	H	Dec 18	4.405	-1.044	
TTF Gas	TFM	Dec 18	24.100	-1.66	

数据来源：、ice 交易所、中融汇信研究

表 2：上海国际能源交易中心当日报价

商品名称	主力合约	前结算	今开盘	最高价	最低价	收盘价	结算价	涨跌幅	涨跌	成交手	持仓量	持仓量变化
原油	1812	444.4	443.1	444.2	431.2	432.5	437.6	-11.9	-6.8	1870	4494	-370

数据来源：、上海国际能源交易所、中融汇信研究

表 3：CME GROUP 芝加哥交易所主要原油期货当日报价

产品	代码	合约	报价	日涨跌	开盘价	高	低	Globex	成交量	
Crude Oil Futures	CLF9	JAN 2019	OPT	54.28	-0.35		54.66	54.82	54.24	46,239
E-mini Crude Oil Futures	QMF9	JAN 2019		54.275	-0.350		54.650	54.825	54.225	2,005
Henry Hub Natural Gas Futures	NGF9	JAN 2019	OPT	4.426	-0.051		4.502	4.560	4.412	2,546
RBOB Gasoline Futures	RBF9	JAN 2019	OPT	1.4845	-0.0098		1.4890	1.4948	1.4830	490
Brent Last Day Financial Futures	BZZ9	DEC 2019	OPT	63.92	-0.26		64.11	64.17	63.92	289
NY Harbor ULSD Futures	HOF9	JAN 2019	OPT	1.9569	-0.0072		1.9680	1.9726	1.9568	783

数据来源：、芝加哥交易所、中融汇信研究

三、全球原油期货价格走势

图 1: Brent 原油期货价格走势 (美元/桶)



数据来源: 文华财经、中融汇信研究

图 2: WTI 原油期货价格走势 (美元/桶)



数据来源: 文华财经、中融汇信研究

图 3: 欧佩克参考篮子 (ORB) 价格走势 (美元/桶):



数据来源: OPEC、中融汇信研究

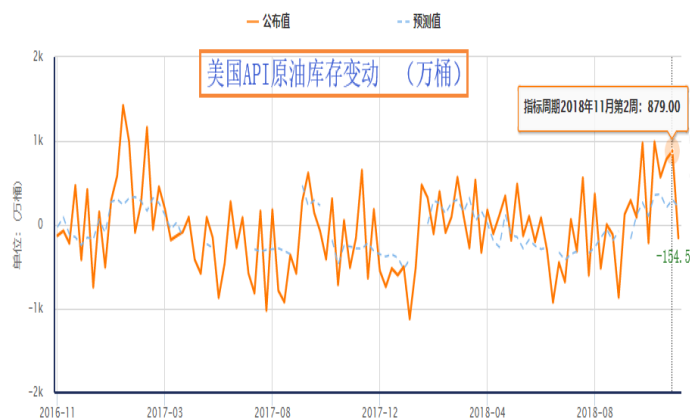
图 4: 上海原油期货 1809 合约价格走势 (人民币/桶)



数据来源: 文华财经、中融汇信研究

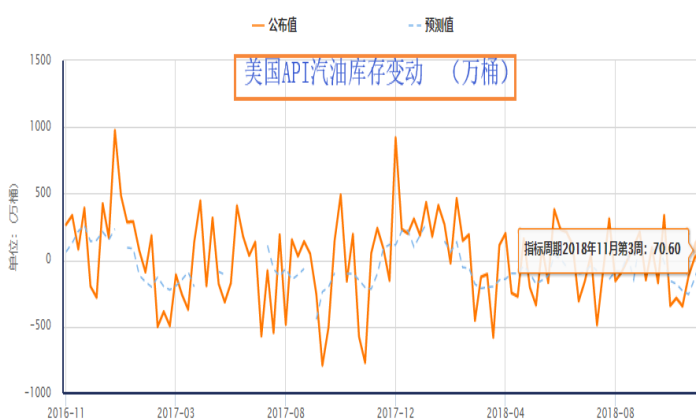
四、美原油库存数据:

图 5: 美国 API 原油库存变动 (万桶)



数据来源: 美国石油协会 (API)、中融汇信研究

图 6: 美国 API 汽油库存变动 (万桶)

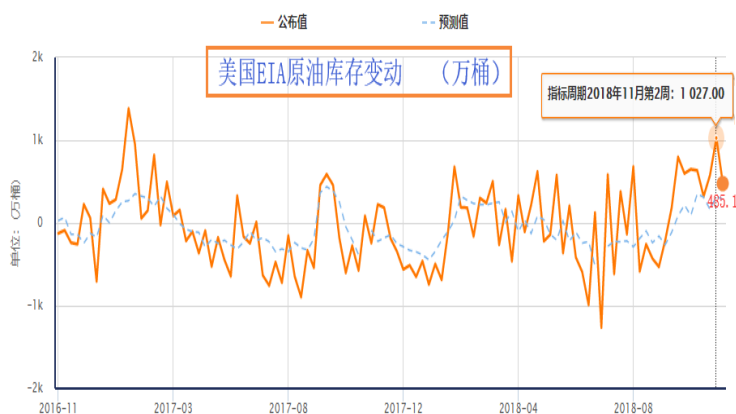


数据来源: 美国石油协会 (API)、中融汇信研究

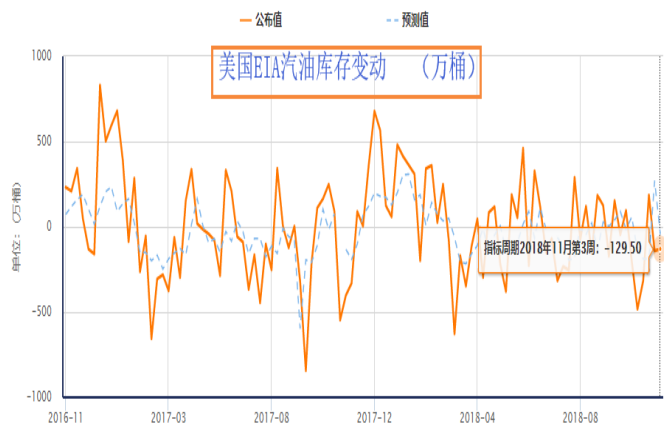
美国石油学会 (API) 公布的数据显示, 截至 11 月 16 日该周, 美国原油库存意外减少 150 万桶, 至 4.392 亿桶; 交易员称, 印度原油进口创出近 500 万桶/日的纪录规模, 亦支撑油市。

图 7: 美国 EIA 原油库存变动 (美元/桶):

图 8: 美国 EIA 汽油库存变动 (美元/桶):



数据来源：美国能源信息署(EIA)、中融汇信研究



数据来源：美国能源信息署(EIA)、中融汇信研究

美国能源信息署(EIA)公布的数据显示,美国截至11月16日当周EIA除却战略储备的商业原油库存增加485.1万桶至4.469亿桶,增加1.1%,预期增加286.1万桶,前值增加1027.0万桶;汽油库存减少129.5万桶,前值减少141.1万桶,预期减少44.4万桶;精炼油库存减少7.7万桶,前值减少358.9万桶,预期减少266.5万桶;库欣地区原油库存减少11.6万桶,前值增加116.7万桶;数据公布后,美布两油收窄涨幅。

五、原油行情预测：

上海原油期货1812主力合约下跌,这是因为美国总统再次声明和沙特保存盟友的地位,对于前期炒作的被杀害记者的事件不了了之,目前美国,沙特、俄罗斯等国都在本月产量不断刷新历史的高位,加上昨天公布的美国原油库存连着9周的增加,打击油价震荡回落,今日预计继续看空,建议投资者空单加仓。

六、影响油价信息提醒

- 关注美国和各国的贸易摩擦消息;
- 关注伊朗和美国的动态问题;
- 关注中东地区产油国的信息。
- 关注产油国原油库存和美国钻进数据

七、上海国际能源交易中心原油期货标准合约

交易品种	中质含硫原油
交易单位	1000 桶/手
报价单位	元(人民币)/桶(交易报价为不含税价格)
最小变动价位	0.1 元(人民币)/桶
每日价格最大波动限制	上一交易日结算价的±4%
最低交易保证金	合约价值的5%
合约交割月份	最近1-12个月为连续月份以及随后八个季月
交易时间	夜盘: 21:00~次日 2:30 白盘: 每周一至周五 9:00~10:15, 10:30~11:30, 13:30~15:00
最后交易日	交割月份前第一月的最后一个交易日 上海国际能源交易中心有权根据国家法定节假日调整最后交易日。

交割日期	最后交易日后连续五个交易日
交割品质	中质含硫原油，基准品质为 API 度 32.0，硫含量 1.5%， 具体可交割油种及升贴水由上海国际能源交易中心另行规定。
交割地点	上海国际能源交易中心指定交割仓库
最低交易保证金	合约价值的 5%
交割方式	实物交割
交易代码	SC
上市机构	上海国际能源交易中心

免责声明

本报告所载的内容仅作参考之用，不作为或被视为出售或购买期货品种的要约或发出的要约邀请。此报告的内容不构成对任何人的投资建议，而中融汇信不会因接收人收到此报告而视他们为其客户。本报告中的信息均来源于公开可获得资料，中融汇信力求准确可靠，但对信息的准确性及完整性不做任何保证。客户应谨慎考虑本报告中的任何意见和建议，不能依赖此报告以取代自己的独立判断，而中融汇信不对因使用此报告而引起的损失负任何责任。本报告仅反映编写分析员的不同设想、见解及分析方法。本报告所载的观点不代表中融汇信期货有限公司的立场。中融汇信可发出其它与本报告所载资料不一致及有不同结论的报告。未经中融汇信授权许可，任何引用、转载以及向第三方传播的行为均可能承担法律责任。