



# 中融汇信期货投资研究中心

2019年11月第4周

## 政策稳增长有色低位震荡

### ✚ 电解铜：10月经济数据偏弱、价格震荡回落。

1) **宏观**：11.5日央行超预期下调1年期MLF操作利率5BP、18日再次下调OMO利率5BP。无论是MLF还是OMO利率调降皆指向两点：其一、打破市场此前关于通胀斜率加速期将掣肘货币政策，其二、稳增长仍是当前优先级目标；

2) **供应**：据SMM：10月SMM电解铜产量为78.3万吨，累计同比增长1.57%；废铜：第14批废铜进口批文量1.1万吨，综合测算19Q4实际进口废铜金属量预计16.6万吨，环比Q3下滑15万吨左右。近日，有色金属工业协会提到，拟修改六类废铜进口标准，新标准预计在明年3月或者Q2实施，将显著缓解明年废铜进口收缩压力；

3) **需求**：需求有望边际微改善：10月地产竣工累计同比-5.5%持续大幅改善，电力、汽车等消费预计温和好转，但空调仍疲弱，整体改善有限；

4) **库存**：截止11.15号保税区库存22.3万吨、SHFE库存135513吨周度减少13174吨、LME222075吨；

5) **基差**：升水铜较12合约升80元/吨、湿法铜升20元/吨、升水湿法价差60元/吨低位；当月-次月贴水40元/吨。

### ✚ 电解铝：供需与成本共振回落、价格弱势震荡。

逻辑：库存持续去化及河南部分产能限产10%推动铝价短期小幅反弹，但四季度供给边际压力仍存，中期仍维持低位震荡；

1) **成本端**：受新增及海外供给压力，氧化铝价格缓慢回落，截止11.22山西氧化铝回落至2558元/吨；

2) **供给**：当前，利润高位，炼厂复产计划相继公布，供给压力边际增加，预计实际压力将在11月份部分体现；

3) **需求**：终端地产竣工及汽车有望温和带动需求好转，但高沪伦比值下出口拖累仍存，整体改善有限；

4) **基差**：沪铝较12合约升100元/吨；当月-次月升水115元/吨，库存持续去化致曲线小幅back化。

### ✚ 风险提示

1) 终端需求改善不及预期。

请务必阅读正文之后的免责条款部分



## 商品走势评级

品种	评级
铜	震荡
铝	震荡

尹仁伟

从业资格号：F3064518

投资咨询号：Z0014663

Email: yinrenwei@zrhxqh.com

地址：上海市东育路255弄5号B座29层

网址：www.zrhxqh.com

电话：021-51557588

投资咨询业务资格：

吉证监许【2013】1号



电解铜产业核心数据观测

更新日期: 20191125

现货		单位	当期值	前次值	变化	幅度	
上游	铜精矿						
	国产铜精矿	20%铜精矿 云南 (平均价不含税)	元/吨	38660.00	38500.00	160.00	▶ 0.42%
	进口铜精矿	月均价	美元/吨	1533.39	1527.09	6.29	▶ 0.41%
		月度进口量	万吨	191.40	158.09	33.31	▶ 21.07%
	冶炼厂粗炼/精炼费	TC (粗炼费)	美元/干吨	58.50	59.00	-0.50	▶ -0.85%
		RC (精炼费)	美分/磅	5.85	5.90	-0.05	▶ -0.85%
	废铜						
	1#废铜	佛山	元/吨	43100.00	43000.00	100.00	▶ 0.23%
	铜米	光亮铜	元/吨	40350.00	40250.00	100.00	▶ 0.25%
	进口	月度平均价格	美元/吨	5140.90	4981.31	159.59	▶ 3.20%
月度进口数量		万吨	10.00	6.00	4.00	▶ 66.67%	
中游	电解铜						
	现货价格	上海	元/吨	46970.00	47000.00	-30.00	▶ -0.06%
		广东	元/吨	46850.00	46870.00	-20.00	▶ -0.04%
		精铜废铜价差 (1#光亮铜线 上海)	元/吨	2516.05	#VALUE!	#VALUE!	#VALUE!
	现货升贴水	上海	元/吨	45.00	75.00	-30.00	▶ -40.00%
		华南	元/吨	-5.00	60.00	-65.00	▶ -108.33%
	CIF报价	上海地区提单最高溢价	美元/吨	62.50	65.00	-2.50	▶ -3.85%
	进口	未锻造铜及铜材进口量	吨	431000.00	450000.00	-19000.00	▶ -4.22%
	出口	未锻造铜及铜材出口量	吨	57712.00	61558.00	-3846.00	▶ -6.25%
	库存	上期所铜库存	吨	135513.00	148687.00	-13174.00	▶ -8.86%
国内月度产销	产量	万吨	86.80	83.80	3.00	▶ 3.58%	
	消费量	万吨	110.21	103.88	6.33	▶ 6.09%	
下游	铜材						
	铜材	产量	万吨	171.90	175.60	-3.70	▶ -2.11%
		进口量	吨	40640.00	41439.00	-799.00	▶ -1.93%
		出口量	吨	40269.00	41771.00	-1502.00	▶ -3.60%
	房地产						
	土地	土地购置面积累计同比	%	-25.60	-29.40	3.80	▶ 3.80%
	房屋	销售面积累计同比	%	-0.60	-1.30	0.70	▶ 0.70%
		新开工面积累计同比	%	8.90	9.50	-0.60	▶ -0.60%
	投资	房地产开发投资完成额累计同比	%	10.50	10.60	-0.10	▶ -0.10%
	汽车						
销量	乘用车销量累计同比	%	-12.31	-12.80	0.49	▶ 0.49%	
	商用车销量累计同比	%	-4.20	-4.37	0.17	▶ 0.17%	
电网							
投资	电网基本建设投资完成额累计同比	%	-15.20	-13.90	-1.30	▶ -1.30%	
期货		单位	当期值	前次值	变化	幅度	
品种	电解铜						
	价格	沪铜活跃合约	元/吨	47110.00	47030.00	80.00	▶ 0.17%
		LME3个月	美元/吨	0.00	5725.00	-5725.00	▶ -100.00%
	CFTC 非商业持仓	非商业净多持仓	张	-21557.00	-57726.00	36169.00	▶ -62.66%
	基差	LME 0-3个月	美元/吨	-35.00	-30.75	-4.25	▶ 13.82%
		3月-1月	元/吨	220.00	180.00	40.00	▶ 22.22%
	有色系相对强弱排名	有色板块六大商品中位居第三位					
	LME库存	LME库存	吨	222075.00	221725.00	350.00	▶ 0.16%
LME注册仓单		吨	193450.00	179650.00	13800.00		

数据来源: Wind 资

请务必阅读正文之后的免责条款部分

电解铝产业核心数据观测

更新日期: 20191125

现货		单位	当期值	前次值	变化	幅度	
上游	铝土矿						
	进口价格	印尼 Al 48%-50%, Si 6%-7% 日照港	元/吨	395.00	395.00	0.00	0.00%
	国产价格	Al/Si>7 广西百色	元/吨	290.00	290.00	0.00	0.00%
		Al/Si>7 贵阳	元/吨	330.00	330.00	0.00	0.00%
	烧碱						
	96%片碱出厂中间价	山东	元/吨	2750.00	2750.00	0.00	0.00%
		天津	元/吨	2750.00	2750.00	0.00	0.00%
	一级氧化铝						
	国产价格	山东	元/吨	2560.00	2600.00	-40.00	-1.54%
		广西百色	元/吨	2480.00	2480.00	0.00	0.00%
	进口价格	澳大利亚 (含量≥98.6% 连云港港口)	元/吨	2600.00	2600.00	0.00	0.00%
	库存	国内库存合计	万吨	42.50	43.00	-0.50	-1.16%
	辅料						
	价格	干法氟化氯	元/吨	8100.00	8100.00	0.00	0.00%
		预焙阳极碳	元/吨	3550.00	3550.00	0.00	0.00%
		冰晶石	元/吨	5800.00	5800.00	0.00	0.00%
	废铝						
	国产废铝	山东废铝线 (不含税均价)	元/吨	12200.00	12200.00	0.00	0.00%
	进口废铝	月度平均单价	美元/吨	1374.09	1344.05	30.04	2.24%
	进口数量	万吨	114320.16	140614.32	-26294.16	-18.70%	
中游	电解铝						
	现货价格	上海	元/吨	14090.00	13930.00	160.00	1.15%
		广东	元/吨	13980.00	13850.00	130.00	0.94%
		原铝废铝价格差	元/吨	-110.00	-80.00	-30.00	37.50%
	现货升贴水	上海	元/吨	80.00	-460.00	540.00	-117.39%
	CIF报价	上海地区保税库仓单最高溢价	美元/吨	95.00	95.00	0.00	0.00%
	进口	未锻造铝及铝材进口量	万吨	0.00	47958.00	-47958.00	-100.00%
	出口	未锻造铝及铝材出口量	万吨	431000.00	430000.00	1000.00	0.23%
	库存	铝锭社会库存	万吨	83.40	85.90	-2.50	-2.91%
	国内产销	产量	万吨	288.20	290.00	-1.80	-0.62%
下游	铝制品						
	铝材	产量	万吨	455.80	441.80	14.00	3.17%
		出口量	万吨	40.00	42.00	-2.00	-4.76%
	铝合金	产量	万吨	81.30	82.80	-1.50	-1.81%
	价格	铝棒 6063/直径160-250(佛山) (不含税)	元/吨	13370.00	13400.00	-30.00	-0.22%
	房地产						
	土地	土地购置面积累计同比	%	-20.20	-25.60	5.40	5.40%
	房屋	销售面积累计同比	%	-0.10	-0.60	0.50	0.50%
		新开工面积累计同比	%	8.60	8.90	-0.30	-0.30%
	投资	房地产开发投资完成额累计同比	%	10.50	10.50	0.00	0.00%
	汽车						
	销量	乘用车销量累计同比	%	-11.03	-11.65	0.62	0.62%
		商用车销量累计同比	%	-2.48	-3.37	0.89	0.89%
期货		单位	当期值	前次值	变化	幅度	
品种	电解铝						
	价格	沪铝活跃合约	元/吨	0.00	13670.00	-13670.00	-100.00%
		LME3个月	美元/吨	1743.50	1747.00	-3.50	-0.20%
	主力成交持仓比	AL1907		0.65	0.34	0.32	94.73%
	基差	LME 0-3个月	美元/吨	13.50	-3.50	17.00	-485.71%
		SHFE主力合约	元/吨	14090.00	260.00	13830.00	100.00%
	有色系相对强弱排名	有色板块六大商品中位居第五位					
	交易所库存	LME库存	吨	1170675.00	1020975.00	149700.00	14.66%
	LME注册仓单	吨	990775.00	870250.00	120525.00	13.85%	
	SHFE库存	吨	84840.00	78040.00	6800.00		

数据来源: Wind 资

请务必阅读正文之后的免责条款部分

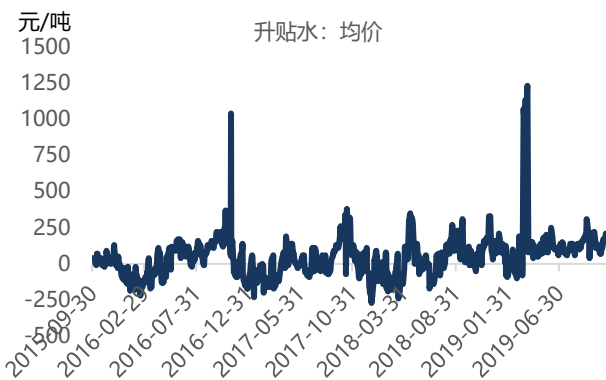
## 电解铜数据监测图库

### 主销区铜价持稳



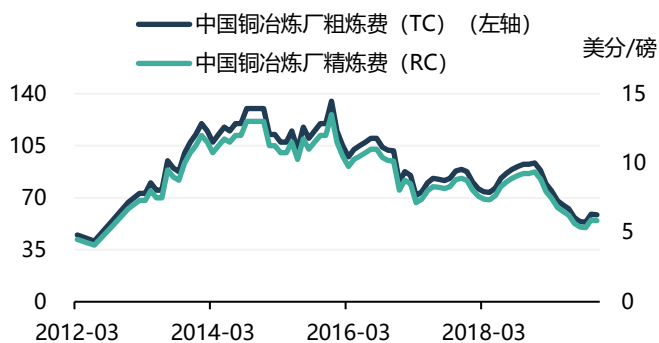
数据来源: Wind 资讯

### 铜升贴水报价小幅回升



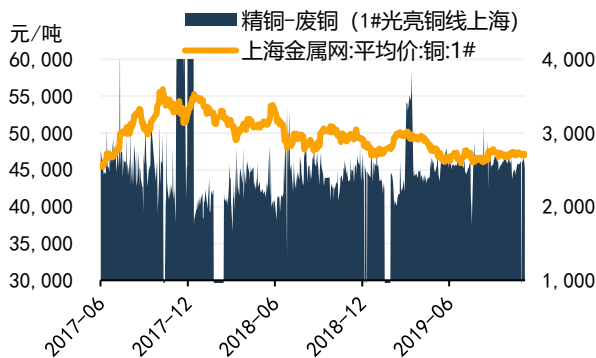
数据来源: Wind 资讯

### 冶炼厂 TC/RC 低位企稳



数据来源: Wind 资讯

### 精废价差收窄



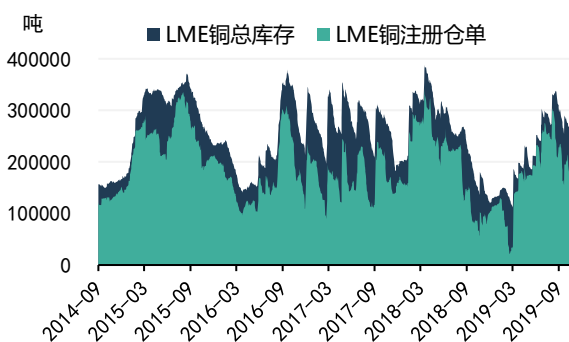
数据来源: Wind 资讯

### 上期所铜库存下降



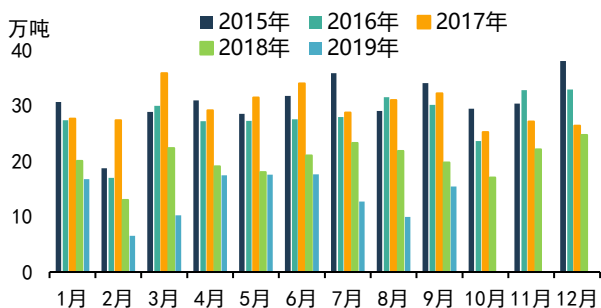
数据来源: Wind 资讯

### LME 铜库存 8 月以来持续下行



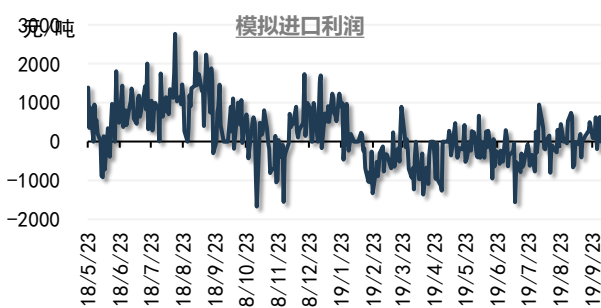
数据来源: Wind 资讯

### 废铜进口量持续萎缩



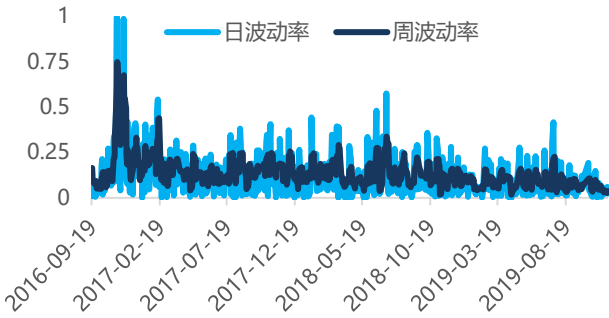
数据来源: Wind 资讯

### 电解铜模拟进口窗口关闭



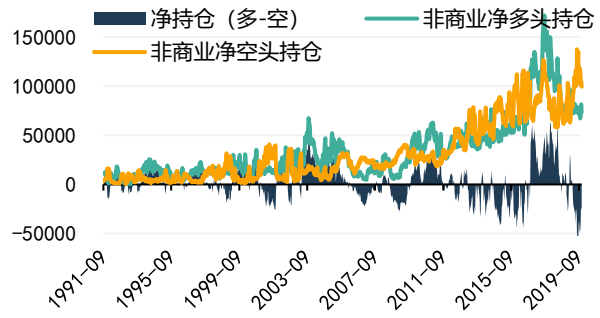
数据来源: Wind 资讯

### 波动率收窄



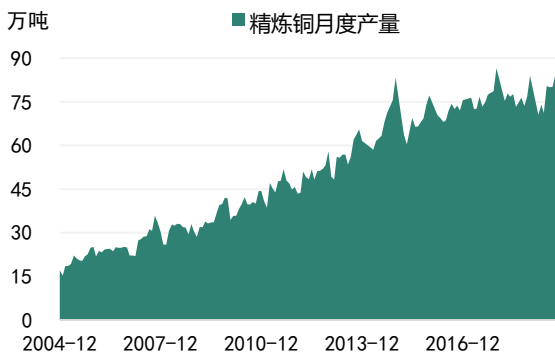
数据来源: Wind 资讯

### COMEX 非商业空头净持仓减少



数据来源: Wind 资讯

### 9月精炼铜产量环比小幅回升



数据来源: Wind 资讯

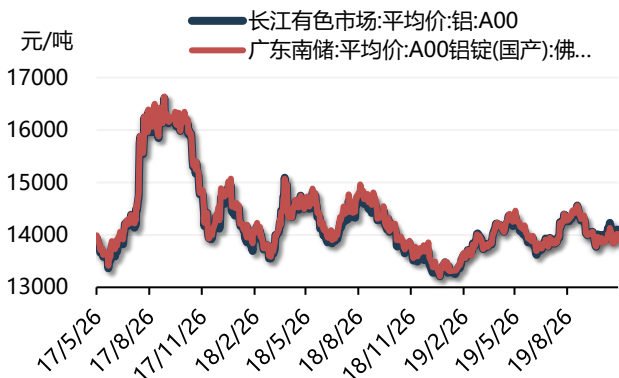
### 电网投资同比降幅收窄



数据来源: Wind 资讯

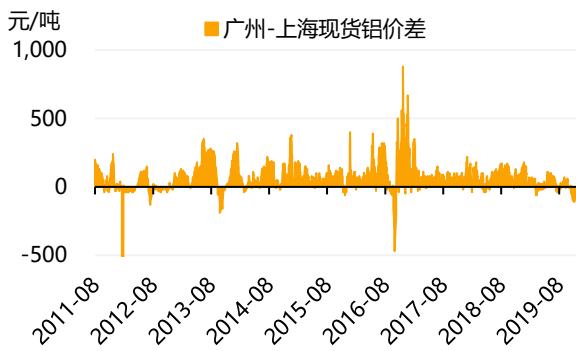
## 电解铝数据监测图库

### 铝价阶段性回升



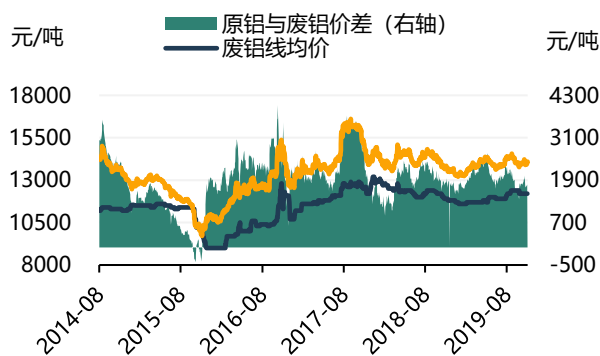
数据来源: Wind 资讯

### 华南华东铝价差稳定



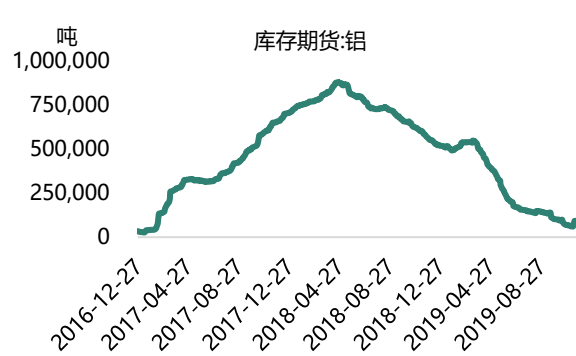
数据来源: Wind 资讯

### 原铝废铝价小幅收窄



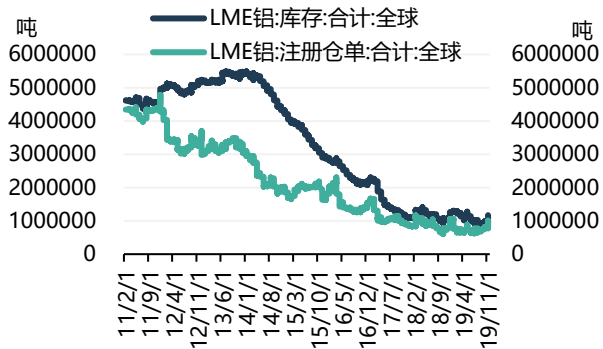
数据来源: Wind 资讯

### 铝期货继续回落



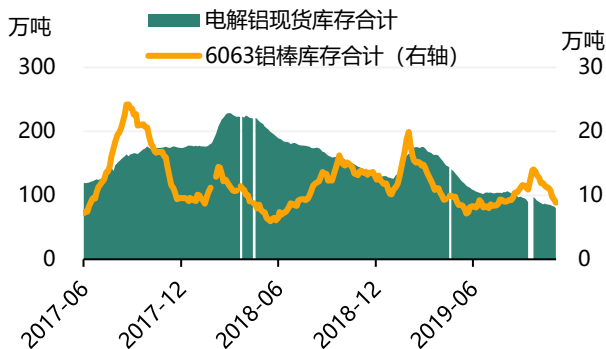
数据来源: Wind 资讯

### LME 铝库存及仓单持续低位



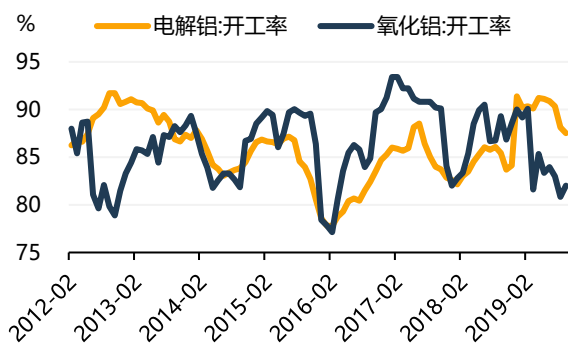
数据来源: Wind 资讯

### 电解铝及铝棒社会库存去化进程低于预期



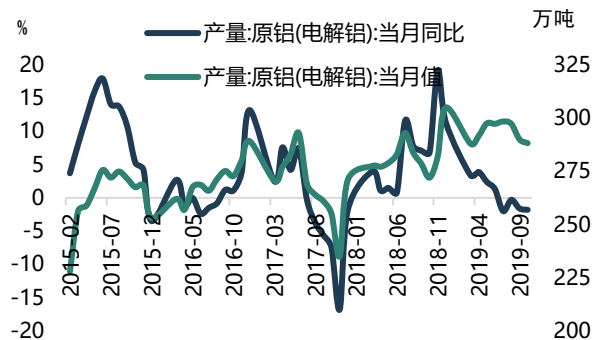
数据来源: Wind 资讯

### 电解铝氧化铝开工率下滑



数据来源: Wind 资讯

### 电解铝产量同比回落



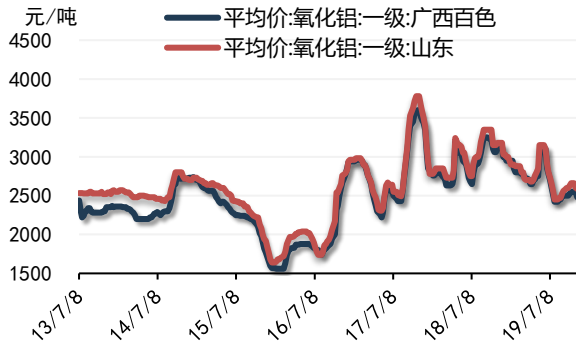
数据来源: Wind 资讯

### 电解铝基差走弱



数据来源: Wind 资讯

### 国内氧化铝价格企稳小幅回落



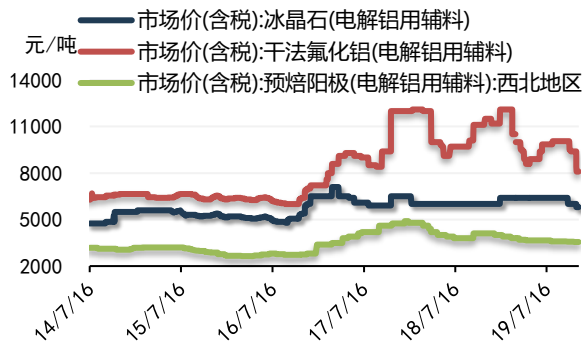
数据来源: Wind 资讯

### 氧化铝库存小幅回升



数据来源: Wind 资讯

### 辅料价格小幅回落



数据来源: Wind 资讯



## 免责声明

本报告所载的内容仅作参考之用，不作为或被视为出售或购买期货品种的要约或发出的要约邀请。此报告的内容不构成对任何人的投资建议，而中融汇信期货不会因接收人收到此报告而视他们为其客户。本报告中的信息均来源于公开可获得资料，中融汇信期货力求准确可靠，但对信息的准确性及完整性不做任何保证。客户应谨慎考虑本报告中的任何意见和建议，不能依赖此报告以取代自己的独立判断，而中融汇信期货不对因使用此报告而引起的损失负任何责任。本报告仅反映编写分析员的不同设想、见解及分析方法。本报告所载的观点不代表中融汇信期货有限公司的立场。中融汇信期货可发出其它与本报告所载资料不一致及有不同结论的报告。未经中融汇信期货授权许可，任何引用、转载以及向第三方传播的行为均可能承担法律责任。

## 商品走势评级体系

走势评级	中期（3-6个月）
强烈看涨	上涨 15%以上
看涨	上涨 5-15%
震荡	振幅-5%， +5%
看跌	下跌 5-15%
强烈看跌	下跌 15%以上

备注：本体系涨跌幅度仅为参考，不作为投资依据，具体请仔细阅读免责声明。