

中融汇信原油日报

2018年7月26日星期三

一、市场要闻及评论：

受供应偏紧的影响，新加坡燃料油市场表现强势。2017年我国燃料油进口49%来自新加坡，新加坡燃料油库存情况对国内燃料油价格有较大影响。新加坡官方公布的数据显示，截至7月18日当周，新加坡陆地燃料油库存1962.4万桶同比下降13.8%。新加坡在8月接收来自欧美的套利船货量仅为300万吨，正常接收量为大约500万吨，目前市场成品级船用燃料油供给不足，市场对新加坡出口的燃料油受污染的担忧下，美国进一步紧缩了船用燃料油的供给，目前我国船用燃料油占燃料油消费近69%，国际油价上涨，国内燃料油期货大涨10%。油价上涨对国内需求影响很大。

随着美伊紧张的关系升级，市场预计伊朗也有可能利用制裁作为重启核项目借口，生产低浓缩铀，并安装先进的离心机，来获得大量低浓缩铀。按照以前达成的核协议，这些活动都是被禁止的。目前伊朗面对外敌，内对暴乱，经济低迷，货币正在崩溃，在8月6日之前，美国将先实施金融制裁，随后生效的其他制裁包括对伊朗的黄金和贵金属贸易、石墨、铝、钢铁和飞机零部件进口进行制裁。伊朗总统鲁哈尼警告称，美国是引发中东战争的导火线，伊朗会考虑发起中东战争，美国将遭受严重后果。目前影响油价最大的因素就是美国和伊朗的地缘政治风险，油价随时被该事件操控。

沙特官方表示，该国7月原油出口将稳定在6月的720万桶/日不变，8月原油出口计划再次基础上削减10万桶/日，因不想导致石油供大于求，从而增产产能减弱。这说明油价上周的下跌已经让沙特无法接受了。沙特代表OPEC的发言提振油价。



投资原油机构和专业投资者的选择：
上海国际能源交易中心：INC SC 原油
——真正的商品之王

中融汇信研究院

首席研究员：马金子

期货从业资格号：F3047920

高级黄金投资分析师资格证号：

1619 0000 0015 0690

中级黄金投资分析师资格证号：

0800 0000 0020 1963

微信公众号：



联系方式：021-51557517

邮箱：majinzi@zrhxqh.com

网址：<http://zrhxqh.com/>

地址：上海市浦东新区源深路1088号平安财富大厦25楼

图1：原油库存图



图片来源：海外网络

二、全球主要油品期货：

表 1：ICE 洲际交易所主要原油期货当日报价

期货品种	代码	合约	报价	涨跌幅度	盘中变化
ICE Brent	B	Sep 18	74.71	+1.044	
ICE WTI	T	Sep 18	69.52	+0.316	
LS Gasoil	G	Aug 18	664.75	+1.203	
UK Nat Gas	M	Aug 18	57490	-0.957	
ICE EUA	C	Dec 18	1715	-1.108	
TTF Gas	TFM	Aug 18	22.000	-0.782	
ICE Henry	H	Aug 18	2.784	+0.323	

数据来源：、ice 交易所、中融汇信研究

表 2：上海国际能源交易中心当日报价

商品名称	主力合约	结算	今开盘	最高价	最低价	收盘价	日涨幅	日涨跌	成交量	持仓量	持仓量变化	报价单位
原油	1809	501.3	501.7	504.7	497.3	503.8	1.10%	5.5	266060	28914	-2344	人民币/桶

数据来源：、上海国际能源交易所、中融汇信研究

表 3：CME GROUP 芝加哥交易所主要原油期货当日报价

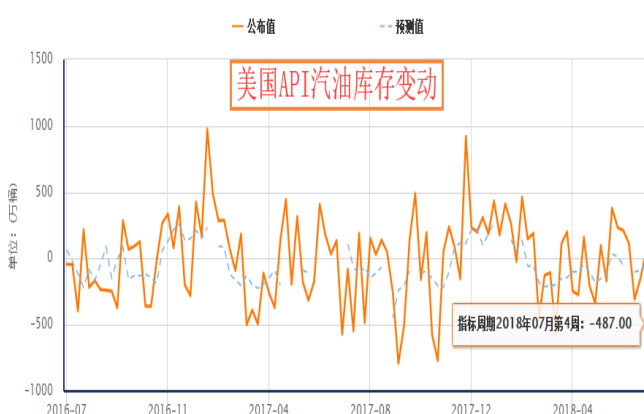
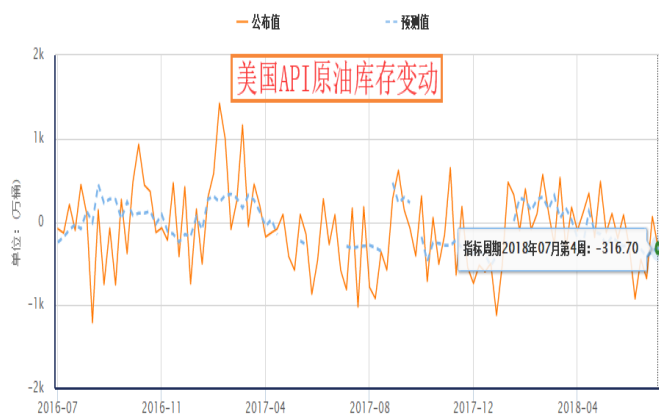
产品	代码	合约		报价	日涨跌		开盘价	高	低	Globex	成交量
Crude Oil Futures	CLU8	SEP 2018	OPT	69.51	+0.21		69.38	69.74	69.21		58,581
E-mini Crude Oil Futures	QMU8	SEP 2018		69.525	+0.225		69.375	69.775	69.200		1,813
Henry Hub Natural Gas Futures	NGU8	SEP 2018	OPT	2.763	+0.008		2.755	2.772	2.751		4,091
Coal (API 8) cfr South China (Argus/McCloskey) Futures	SSIN8	JUL 2018	OPT	-	-		-	-	-		0
RBOB Gasoline Futures	RBU8	SEP 2018	OPT	2.1033	+0.0182		2.0834	2.1035	2.0830		2,973
Brent Last Day Financial Futures	BZZ8	DEC 2018	OPT	75.37	+0.51		75.17	75.45	75.17		950

数据来源：、芝加哥交易所、中融汇信研究

三、美国原油库存数据图

图 1：美国 API 原油库存变动（美元/桶）

图 2：美国 API 汽油库存变动（美元/桶）



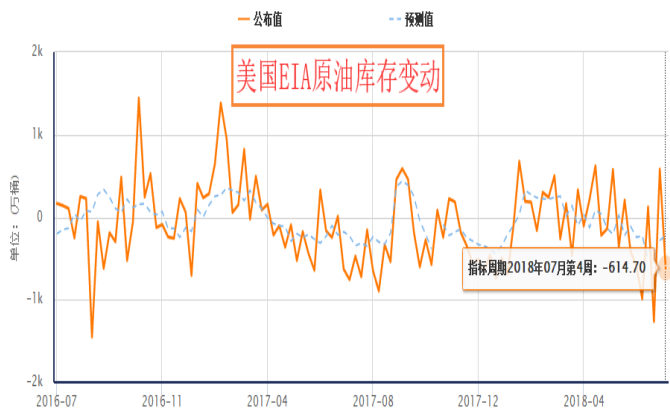
数据来源：美国石油协会 (API)、中融汇信

数据来源：美国石油协会 (API)、中融汇信

美国石油协会 (API) 公布的截至 7 月 20 日 API 数据美国原油库存 下降 316 万桶，至 4.076 亿桶。截至美国至 7 月 20 日当周 API 汽油库存减少 487 万桶，调查预估为减少 80.8 万桶，前值为增加 42.5 万桶，库存降幅意外大于预期，利多油价。

图 3：美国 EIA 原油库存变动 (美元/桶)：

图 4：美国 EIA 汽油库存变动 (美元/桶)：



数据来源：美国能源信息署、中融汇信

美国能源信息署 (EIA) 公布的数据显示，美国截至 7 月 20 日当周 EIA 原油库存减少 614.7 万桶，预期为减少 223.4 万桶。汽油库存减少 232.8 万桶，预期为减少 120.7 万桶。精炼油库存减少 10.1 万桶，预期为增加 40.3 万桶。数据公布后，油价急速上拉。

此前 EIA 发布最新短期能源展望报告显示，2018 年美国原油产量将增加 144 万桶/日至 1079 万桶/日，此前为增加 137 万桶/日；预计 2019 年美国原油产量将增加 97 万桶/日至 1176 万桶/日，此前为增加 114 万桶/日。

四、原油行情预测：

7 月 26 日上海原油期货 1809 主力合约当日先跌后涨，是因当日没有消息的刺激下油价小幅技术上回落，但随着美国能源信息署 (EIA) 公布的数据显示，原油和汽油库存意外减少，加上沙特官方表示将消减原油增产产能，来维持高油价，以及美国和伊朗的口水战在持续升级，提振油价逆势反弹。

从技术面分析：MACD 两个指标线在口在收紧，同时绿柱也在缩短；均线指标显示 5 日均线 and 10 日均线以形成金叉，且油价踩在 5 日和 20 日均线上，上涨动能很强。今日预计继续反弹，建议继续加多仓做多为主。

五、影响油价信息提醒

关注美国和各国的贸易摩擦消息；

关注伊朗和美国的冲突问题；
关注中东地区产油国的信息。

六、上海国际能源交易中心原油期货标准合约

交易品种	中质含硫原油
交易单位	1000 桶/手
报价单位	元（人民币）/桶（交易报价为不含税价格
最小变动价位	0.1 元（人民币）/桶
每日价格最大波动限制	上一交易日结算价的±4%
最低交易保证金	合约价值的 5%
合约交割月份	最近 1-12 个月为连续月份以及随后八个季月
交易时间	夜盘：21:00~次日 2:30 白盘：每周一至周五 9:00~10:15, 10:30~11:30, 13:30~15:00
最后交易日	交割月份前第一月的最后一个交易日 上海国际能源交易中心有权根据国家法定节假日调整最后交易日。
交割日期	最后交易日后连续五个交易日
交割品质	中质含硫原油，基准品质为 API 度 32.0，硫含量 1.5%， 具体可交割油种及升贴水由上海国际能源交易中心另行规定。
交割地点	上海国际能源交易中心指定交割仓库
最低交易保证金	合约价值的 5%
交割方式	实物交割
交易代码	SC
上市机构	上海国际能源交易中心

免责声明

本报告所载的内容仅作参考之用，不作为或被视为出售或购买期货品种的要约或发出的要约邀请。此报告的内容不构成对任何人的投资建议，而中融汇信不会因接收人收到此报告而视他们为其客户。本报告中的信息均来源于公开可获得资料，中融汇信力求准确可靠，但对信息的准确性及完整性不做任何保证。客户应谨慎考虑本报告中的任何意见和建议，不能依赖此报告以取代自己的独立判断，而中融汇信不对因使用此报告而引起的损失负任何责任。本报告仅反映编写分析员的不同设想、见解及分析方法。本报告所载的观点不代表中融汇信期货有限公司的立场。中融汇信可发出其它与本报告所载资料不一致及有不同结论的报告。未经中融汇信授权许可，任何引用、转载以及向第三方传播的行为均可能承担法律责任。