

## 中融汇信原油日报

2018年7月26日星期三

### 一、市场要闻及评论：

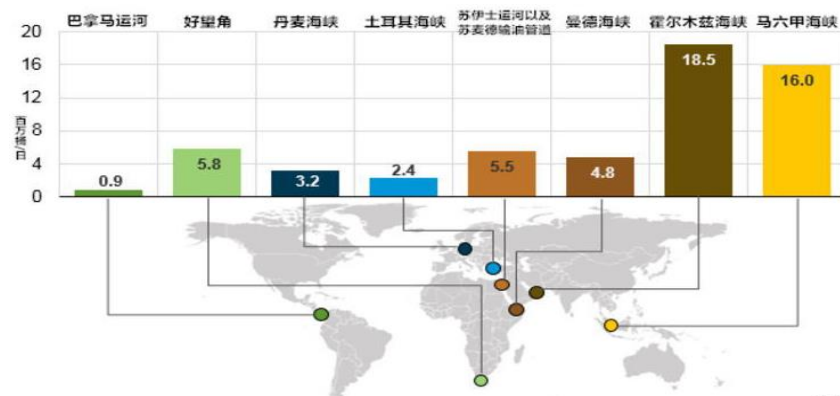
美国与伊朗持续“口水战”在本周继续升级，伊朗国防部周一宣布开始大量生产空对空导弹，以对抗美国的制裁，伊朗此前曾威胁要关闭霍尔木兹海峡，有专家认为伊朗可以通过埋设水雷或使用其他秘密方法来暂时关闭海峡。如果伊朗真的这么做，大约 30% 的海运贸易石油都会经过霍尔木兹海峡，这将引起很严重的问题。如果海峡被迫关闭，每天将有 1900 万桶原油受到影响。伊朗总统鲁哈尼还暗示伊朗可能还会干扰其他海域的航线，这可能包括也门海岸的曼德海峡，因为支持伊朗的叛乱分子曾在此地与沙特领导的联盟发生冲突。美国第五舰队驻扎在霍尔木兹海峡附近，将确保从中东地区盟国的石油运输得以安全通过。伊朗的封锁动作或直接演变成军事对抗。该事件提振油价大涨，如果一旦伊朗强行关闭海峡，势必将引发美国的打击，油价料将短时间内冲高至 90 度美元/桶。伊朗历史上多次喊话将封锁霍尔木兹海峡的威胁，但都未付诸实施，笔者认为这次关闭的可能也很小。

伊拉克政府正尝试采取通讯管制措施来平息该国南部地区的抗议活动。伊拉克暴乱局势危机原油出口。该事件持续提振油价上涨。

美国四名参议员联名提交了议案，要求授予美国政府权力，以“蓄意操纵国际石油市场”为名起诉石油输出国组织 (OPEC)。虽然对这份议案结果不能预判，如果通过起诉 OPEC “操控油价”那 OPEC 将失去国际能源市场的定价权，原油市场再次回复到美国说了算的年代，这是美国近期霸道的贸易保护政策后的，再次出其不意。该事件短期内利空油价。

韩联社：朝鲜近期开始拆除位于平安北道铁山郡东仓里的西海卫星发射场，并公开了相应卫星图片。意味着朝鲜为兑现朝美首脑会谈中的对美承诺迈出了关键的一步。该事件对油价没有影响，对金价是个利空的消息。

图 1：2016 年全球主要海上航线的石油运输量



图片来源：海外网络

投资原油机构和专业投资者的选择：  
上海国际能源交易中心：INC SC 原油  
——真正的商品之王

中融汇信研究院  
首席研究员：马金子  
期货从业资格号：F3047920  
高级黄金投资分析师资格证号：  
1619 0000 0015 0690  
中级黄金投资分析师资格证号：  
0800 0000 0020 1963

微信公众号：



联系方式：021-51557517  
邮箱：majinzi@zrhxqh.com  
网址：http://zrhxqh.com/  
地址：上海市浦东新区源深路 1088  
号平安财富大厦 25 楼

## 二、全球主要油品期货：

表 1：ICE 洲际交易所主要原油期货当日报价

期货品种	代码	合约	报价	涨跌幅度	盘中变化
ICE Brent	B	Sep 18	74.04	+0.81	
ICE WTI	T	Sep 18	68.76	+0.349	
LS Gasoil	G	Aug 18	65750	+0.266	
UK Nat Gas	M	Aug 18	58.350	+0.583	
ICE EUA	C	Dec 18	1716	+0.35	
TTF Gas	TFM	Aug 18	22.250	+0.688	
ICE Henry	H	Aug 18	2.737	+0.183	

数据来源：、ice 交易所、中融汇信研究

表 2：上海国际能源交易中心当日报价

商品名称	主力合约	结算	今开盘	最高价	最低价	收盘价	日涨幅	日涨跌	成交量	持仓量	持仓量变化	报价单位
原油	1809	498.3	495.0	504.3	492.9	503.1	1.39%	6.9	234826	31258	1166	人民币/桶

数据来源：、上海国际能源交易所、中融汇信研究

表 3：CME GROUP 芝加哥交易所主要原油期货当日报价

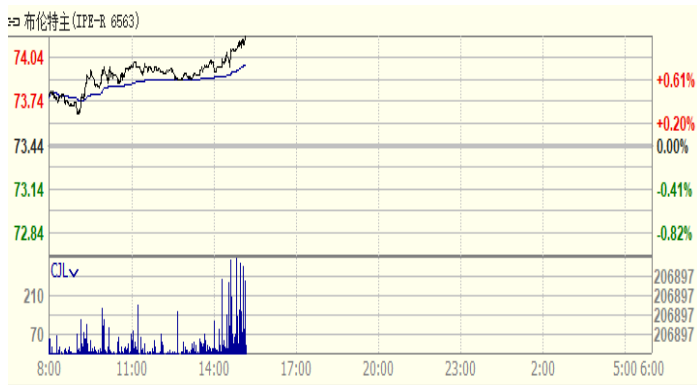
产品	代码	合约	报价	日涨跌	开盘价	高	低	Globex	成交量
Crude Oil Futures	CLU8	SEP 2018	68.67	+0.15	68.77	68.93	68.65	42,299	
E-mini Crude Oil Futures	QMU8	SEP 2018	68.675	+0.150	68.750	68.925	68.650	1,261	
Henry Hub Natural Gas Futures	NGU8	SEP 2018	2.730	+0.011	2.723	2.731	2.721	1,977	
Coal (API 8) cfr South China (Argus/McCloskey) Futures	SSIN8	JUL 2018	-	-	-	-	-	0	
RBOB Gasoline Futures	RBU8	SEP 2018	2.0806	+0.0219	2.0705	2.0849	2.0702	2,238	
Brent Last Day Financial Futures	BZZ8	DEC 2018	74.78	+0.60	74.53	74.78	74.53	547	

数据来源：、芝加哥交易所、中融汇信研究

## 三、全球原油价格走势

图 1：Brent 原油期货价格走势（美元/桶）

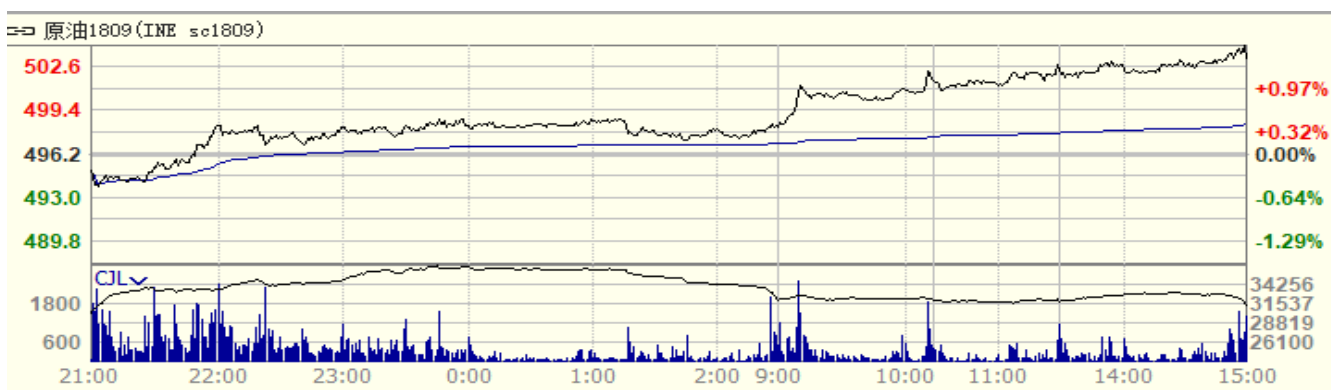
图 2：WTI 原油期货价格走势（美元/桶）



数据来源：文华财经、中融汇信

数据来源：文华财经、中融汇信

图 3：INE SC 原油期货价格走势（人民币/桶）：



数据来源：文华财经、中融汇信

#### 四、原油行情预测：

上海原油期货 1809 主力合约今日大幅上涨，是因随着美国和伊朗的口水战有所升级，伊朗宣布大力生产空空的导弹，美国在霍尔木茨海峡附近布置了美国第五舰队驻扎，被市场大力渲染炒作，油价借机大幅上拉，目前 OPEC 虽然对外称增大产能，但是沙特官方还是说出了心里话，不期望油价下跌，为此美国准备起诉 OPEC 组织，定他个操控市场油价，笔者预计美国借机将 OPEC 的原油定价权取消，这个定价权而由美国定。目前看美国作为全球老大，全球的政策方向什么都是他说了算，油价和金价还是继续看美国的脸色来决定涨跌方向。今日预计继续看涨。

#### 五、影响油价信息提醒

- 7 月 25 日 22:30 美国能源信息署公布： 美国截至 7 月 20 日当周 EIA 原油库存变动(万桶)
- 美国截至 7 月 20 日当周 EIA 精炼油库存变动(万桶)
- 美国截至 7 月 20 日当周 EIA 汽油库存变动(万桶)

关注美国和各国的贸易摩擦消息；  
 关注伊朗和美国的冲突问题；  
 关注中东地区产油国的信息。

#### 六、上海国际能源交易中心原油期货标准合约

交易品种 中质含硫原油

中融汇信期货

请务必阅读正文之后的免责条款部分

交易单位	1000 桶/手
报价单位	元（人民币）/桶（交易报价为不含税价格
最小变动价位	0.1 元（人民币）/桶
每日价格最大波动限制	上一交易日结算价的±4%
最低交易保证金	合约价值的 5%
合约交割月份	最近 1-12 个月为连续月份以及随后八个季月
交易时间	夜盘：21:00~次日 2:30 白盘：每周一至周五 9:00~10:15, 10:30~11:30, 13:30~15:00
最后交易日	交割月份前第一月的最后一个交易日 上海国际能源交易中心有权根据国家法定节假日调整最后交易日。
交割日期	最后交易日后连续五个交易日
交割品质	中质含硫原油，基准品质为 API 度 32.0，硫含量 1.5%， 具体可交割油种及升贴水由上海国际能源交易中心另行规定。
交割地点	上海国际能源交易中心指定交割仓库
最低交易保证金	合约价值的 5%
交割方式	实物交割
交易代码	SC
上市机构	上海国际能源交易中心

## 免责声明

本报告所载的内容仅作参考之用，不作为或被视为出售或购买期货品种的要约或发出的要约邀请。此报告的内容不构成对任何人的投资建议，而中融汇信不会因接收人收到此报告而视他们为其客户。本报告中的信息均来源于公开可获得资料，中融汇信力求准确可靠，但对信息的准确性及完整性不做任何保证。客户应谨慎考虑本报告中的任何意见和建议，不能依赖此报告以取代自己的独立判断，而中融汇信不对因使用此报告而引起的损失负任何责任。本报告仅反映编写分析员的不同设想、见解及分析方法。本报告所载的观点不代表中融汇信期货有限公司的立场。中融汇信可发出其它与本报告所载资料不一致及有不同结论的报告。未经中融汇信授权许可，任何引用、转载以及向第三方传播的行为均可能承担法律责任。