



机构和专业投资者的选择：投资原油  
 上海国际能源交易中心：INC SC 原油  
 ——真正的商品之王

中融汇信研究院

首席研究员：马金子

期货从业资格号：F3047920

高级黄金投资分析师资格证号：

1619 0000 0015 0690

中级黄金投资分析师资格证号：

0800 0000 0020 1963

微信公众号：



联系方式：021-51557517

邮箱：majinzi@zrhxqh.com

网址：<http://zrhxqh.com/>

地址：上海市浦东新区源深路 1088 号平安财富大厦 25 楼

## 一、市场要闻及评论

伊朗和美国的较劲还在持续，目前有消息说，英法德三国为了他们自己的商业、银行和政府利益考虑继续和伊朗合作，而美国威胁英法德三国，若不配合美国对伊实施制裁，就将招致美方金融惩罚。美国要求各国对伊朗石油的采购量降至零，看来很难实现。伊朗已宣布，若美国执意制封杀伊朗石油，伊朗考虑封锁石油运输“咽喉”霍尔木兹海峡，同时表示如果伊朗石油无法出口，那么别国的石油也别想卖。在伊朗发出这一威胁之后，伊朗支持的也门胡塞武装袭击了两艘途经曼德海峡驶向红海的沙特超大型油轮。随着美国制裁措施逼近，伊朗货币里亚尔 2 天内重贬 18%，今年初以来更已贬值将近 2/3，本周再创历史新低，已经达到 11 万 9000 里亚尔兑 1 美元。金币价格不断飙升，金币兑换价格达 4500 万里亚尔，伊朗央行行长已经因此被撤职。美伊问题将继续影响油价。

数据显示，OPEC 和俄罗斯 7 月的原油产量增加了 7 万桶/日至 3264 万桶/日，为 2018 年新高，引发了市场对于原油供应过剩的担忧。创出了两年以来最大的单月跌幅。整个 7 月布伦特原油的跌幅超过了 6%，同时美原油也下跌了 7%，创出了 2016 年 7 月以来最大的单月跌幅。

由于美元的不断走强以及美国对于伊朗的制裁，使得许多新兴国家无法从伊朗进口到便宜原油，同时本国货币的贬值也加剧了对于原油的需求限制，这是近期油价走软的一个重要原因。

沙特上周因两艘油轮在红海入口曼德海峡遭到也门胡塞武装袭击险遭不测为由，出于安全目的停止了通过该海域的石油运输。导致生产的原油不得不舍近求远通过南绕非洲南端好望角的航线运往欧洲市场。本周沙特拒绝立刻重启该航线，该消息利好油价。

沙特阿拉伯将考虑在 8 月份下调对亚洲客户的原油销售价格，预估 9 月交货的旗舰级阿拉伯轻质石油售价将在 8 月的基础上下调 40-70 美元/桶；此举是为了跟紧此前迪拜基准中东石油降价的步伐，维系住市场份额。

美国总统特朗普 7 月 30 日意外、史无前例地提出，愿意无条件与伊朗总统鲁哈尼会谈。该消息打击油价下跌。

8 月 2 日美联储宣布维持联邦基金利率目标区间在 1.75%-2% 不变，符合市场预期。同时，据美联储 FOMC 声明显示，美联储在重申渐进加息的基础上，对油价利好，但油价还是被供大于求的消息承压下滑。

图 1：芝加哥交易所图



图片来源：海外网络

# 原油日报 Crude oil daily

## 二、全球主要油品期货：

表 1：ICE 洲际交易所主要原油期货当日报价

期货品种	代码	合约	报价	涨跌幅度	盘中变化
ICE Brent	B	Oct 18	72.42	+0.041	
ICE WTI	T	Sep 18	67.63	-0.044	
LS Gasoil	G	Aug 18	639.50	+0.235	
UK Nat Gas	M	Sep 18	57.620	-0.364	
ICE EUA	C	Dec 18	17.64	-0.794	
TTF Gas	TFM	Sep 18	21.850	-0.375	
ICE Henry	H	Sep 18	2.746	-0.437	

数据来源：、ice 交易所、中融汇信研究

表 2：上海国际能源交易中心当日报价

商品名称	主力合约	结算	今开盘	最高价	最低价	收盘价	日涨幅	日涨跌	成交量	持仓量	持仓量变化	报价单位
原油	1809	501.0	497.6	504.3	497.4	503.7	-0.65%	-3.3	235238	25300	830	人民币/桶

数据来源：、上海国际能源交易所、中融汇信研究

表 3：CME GROUP 芝加哥交易所主要原油期货当日报价

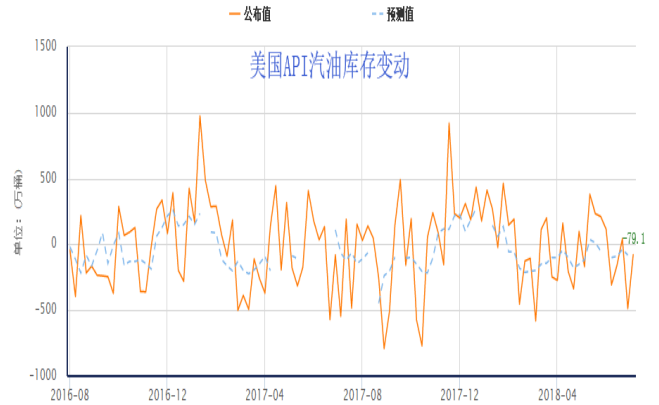
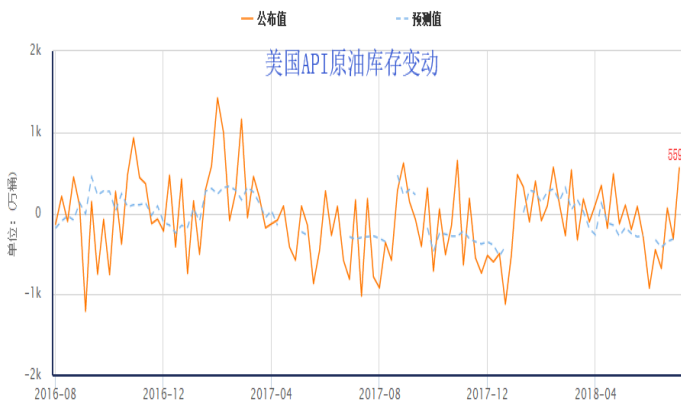
产品	代码	合约	报价	日涨跌	开盘价	高	低	Globex	成交量
Crude Oil Futures	CLU8	SEP 2018	67.64	-0.02	67.86	68.15	67.59	57,586	
E-mini Crude Oil Futures	QMU8	SEP 2018	67.625	-0.025	67.825	68.125	67.575	1,952	
Henry Hub Natural Gas Futures	NGU8	SEP 2018	2.748	-0.010	2.745	2.750	2.740	2,773	
Coal (API 8) cfr South China (Argus/McCloskey) Futures	SSIQ8	AUG 2018	-	-	-	-	-	0	
RBOB Gasoline Futures	RBU8	SEP 2018	2.0518	+0.0067	2.0461	2.0584	2.0425	1,488	
Brent Last Day Financial Futures	BZZ8	DEC 2018	72.93	+0.17	73.03	73.23	72.86	785	

数据来源：、芝加哥交易所、中融汇信研究

## 三、原油库存图

图 1：美国 API 原油库存变动（美元/桶）

图 2：美国 API 汽油库存变动（美元/桶）



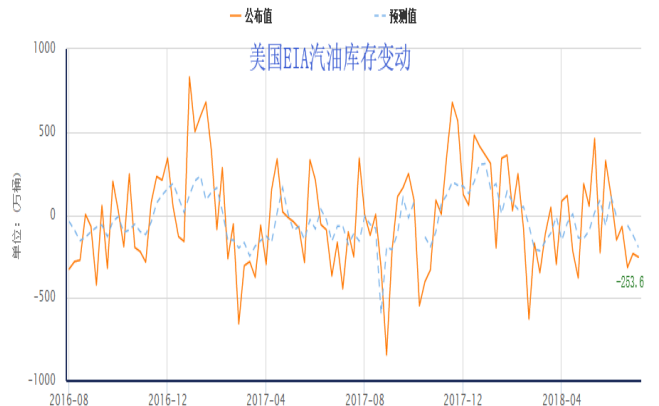
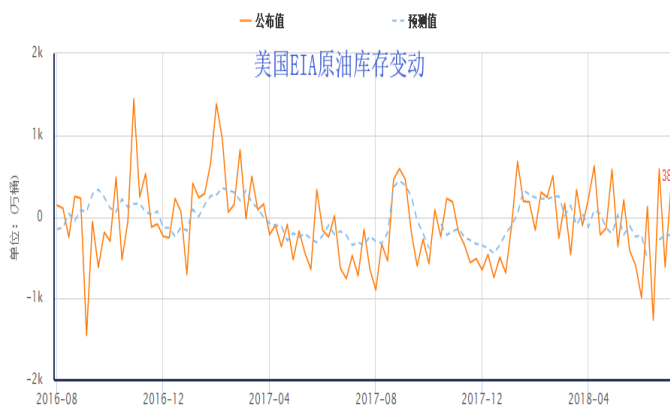
数据来源：美国石油协会 (API)、中融汇信

数据来源：美国石油协会 (API)、中融汇信

美国石油学会 (API) 公布的数据显示，美国截至 7 月 27 日当周 API 原油库存增加 559 万桶，前值为减少 316 万桶。汽油库存减少 71.9 万桶，前值为减少 487 万桶。精炼油库存增加 290 万桶，前值为减少 132 万桶。API 数据还显示，美国上周原油进口增加 59.1 万桶/日至 890 万桶/日，利空油价。

图 3：美国 EIA 原油库存变动 (美元/桶)：

图 4：美国 EIA 汽油库存变动 (美元/桶)：



数据来源：美国能源信息署、中融汇信

美国能源信息署 (EIA) 周三公布的数据显示，截至 7 月 27 日当周 EIA 原油库存增加 380.30 万桶，预期为减少 226.19 万桶，前值减少 614.7 万桶。截至 7 月 27 日当周 EIA 汽油库存减少 253.60 万桶，预期减少 194.78 万桶，前值减少 232.8 万桶。截至 7 月 27 日当周 EIA 精炼油库存增加 298.30 万桶，预期增加 12.55 万桶。截至 7 月 27 日当周 EIA 俄克拉荷马州库欣原油库存减少 133.80 万桶。该消息承压油价下跌。

#### 四、全球主要原油期货当天价格走势

图5：Brent 原油期货价格走势 (美元/桶)



图6：WTI 原油期货价格走势 (美元/桶)

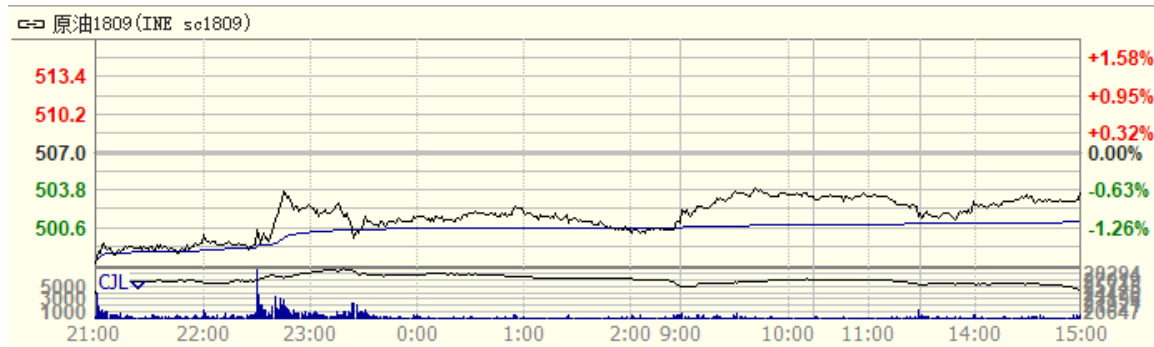


## 原油日报 Crude oil daily

数据来源：文华财经、中融汇信

数据来源：文华财经、中融汇信

图 7：INE SC 原油期货价格走势（人民币/桶）：



数据来源：文华财经、中融汇信

### 五、原油行情预测：

上海原油期货 1809 主力合约跳空低开反弹，这是因为随着美伊冲突美国总统主动提出和伊朗无条件的谈判，让美伊冲突紧张气氛有些消退，同时美国 API 和 EIA 的原油库存大幅增加，加上最新的数据显示 OPEC 和俄罗斯 7 月的原油产量大幅增加 7 万桶/日至 3264 万桶/日，为 2018 年新高，在众多利空的条件下刺激下油价在 8 月的第一天大幅暴跌，今日预计震荡先跌后扬的行情，建议到低位的时候考虑空单获利了结。

### 六、影响油价信息提醒

关注美国和各国的贸易摩擦消息；  
 关注伊朗和美国的冲突问题；  
 关注中东地区产油国的信息。

### 七、上海国际能源交易中心原油期货标准合约

交易品种	中质含硫原油
交易单位	1000 桶/手
报价单位	元（人民币）/桶（交易报价为不含税价格）
最小变动价位	0.1 元（人民币）/桶
每日价格最大波动限制	上一交易日结算价的±4%
最低交易保证金	合约价值的 5%
合约交割月份	最近 1-12 个月为连续月份以及随后八个季月
交易时间	夜盘：21:00~次日 2:30 白盘：每周一至周五 9:00~10:15, 10:30~11:30, 13:30~15:00
最后交易日	交割月份前第一月的最后一个交易日 上海国际能源交易中心有权根据国家法定节假日调整最后交易日。
交割日期	最后交易日后连续五个交易日



## 原油日报 Crude oil daily

交割品质	中质含硫原油，基准品质为 API 度 32.0，硫含量 1.5%， 具体可交割油种及升贴水由上海国际能源交易中心另行规定。
交割地点	上海国际能源交易中心指定交割仓库
最低交易保证金	合约价值的 5%
交割方式	实物交割
交易代码	SC
上市机构	上海国际能源交易中心

### 免责声明

本报告所载的内容仅作参考之用，不作为或被视为出售或购买期货品种的要约或发出的要约邀请。此报告的内容不构成对任何人的投资建议，而中融汇信不会因接收人收到此报告而视他们为其客户。本报告中的信息均来源于公开可获得资料，中融汇信力求准确可靠，但对信息的准确性及完整性不做任何保证。客户应谨慎考虑本报告中的任何意见和建议，不能依赖此报告以取代自己的独立判断，而中融汇信不对因使用此报告而引起的损失负任何责任。本报告仅反映编写分析员的不同设想、见解及分析方法。本报告所载的观点不代表中融汇信期货有限公司的立场。中融汇信可发出其它与本报告所载资料不一致及有不同结论的报告。未经中融汇信授权许可，任何引用、转载以及向第三方传播的行为均可能承担法律责任。