



机构和专业投资者的选择：投资原油
 上海国际能源交易中心：INC SC 原油
 ——真正的商品之王

中融汇信研究院

首席研究员：马金子

期货从业资格号：F3047920

高级黄金投资分析师资格证号：

1619 0000 0015 0690

中级黄金投资分析师资格证号：

0800 0000 0020 1963

微信公众号：



联系方式：021-51557517

邮箱：majinzi@zrhxqh.com

网址：<http://zrhxqh.com/>

地址：上海市浦东新区源深路 1088 号平安财富大厦 25 楼

一、市场要闻及评论

据报道法国能源巨头道达尔官方表态将会终止与伊朗在南帕尔斯的合作，将会在两个月内离开伊朗。这是因为美国威胁将会对在伊朗开展业务的公司实施制裁。伊朗寻找与另一家公司开展合作以取代道达尔的工作正在进行中，同时道达尔将不再履行对南帕尔斯天然气项目进行第 11 阶段开发的合同。该消息利好油价。

知名金融博客零对冲表示，考虑到伊朗石油禁运令将在 11 月 4 日正式生效，美国能源部周一正式启动了紧急出售战略石油库存以平抑市场价格的行为。计划将在 10 月至 11 月之间的两个月间将在公开市场出售 1100 万桶国家战略储备原油，以防止市场价格出现过大波动。此举只能在两个月的时间内提供每日不到 20 万桶的额外供给。因担心全球原油供应收紧，油价从日内高点回落。该消息利空油价。

利比亚消息，利比亚关键的 Zawiya 石油出口码头的工人抗议威胁 Sharara 油田的生产罢工继续，产量从 100 万桶/日下滑到目前 30 万桶/日，甚至有消息称本周有可能会关闭油田的原油生产，该消息利好油价。

东南亚最大的原油生产国-印尼，印尼政府最近宣布将会把用于出口的 22.5 万桶/日的原油出售给国家石油公司以减少进口，来支持印尼盾。目前生产约 77.5 万桶/日，其中 55 万桶/日的原油将流向印尼国家石油公司，剩下的则用于出口。印度国内的原油进口量将减少 60%。这有助于加强印尼盾抵御国际油价高价波动所带来的风险。该消息利好油价。

图 1：中东地区产油国地图：



图片来源：海外网络

原油日报 Crude oil daily

二、全球主要能源期货：

表 1：ICE 洲际交易所主要原油期货当日报价

期货品种	代码	合约	报价	涨跌幅度	盘中变化
ICE Brent	B	Oct 18	74.47	-0.416	
ICE WTI	T	Oct 18	67.73	-0.192	
LS Gasoil	G	Sep 18	663.75		
UK Nat Gas	M	Sep 18	65.400	+1.131	
ICE EUA	C	Dec 18	19.82	+0.101	
TTF Gas	TFM	Sep 18	24.725	+1.12	
ICE Henry	H	Sep 18	2.945	-0.374	

数据来源：ice 交易所、中融汇信研究

表 2：上海国际能源交易中心当日报价

商品名称	主力合约	结算	今开盘	最高价	最低价	收盘价	日涨幅	日涨跌	成交量	持仓量	持仓量变化	报价单位
原油	1809	508.7	509.1	513.7	504.9	508.0	1.50%	7.5	314562	34954	-1046	人民币/桶

数据来源：上海国际能源交易所、中融汇信研究

表 3：CME GROUP 芝加哥交易所主要原油期货当日报价

产品	代码	合约	报价	日涨跌	开盘价	高	低	Globex	成交量
Crude Oil Futures	CLV8	OCT 2018	OPT 67.73	-0.13		68.07	68.12	67.68	50,021
E-mini Crude Oil Futures	QMV8	OCT 2018	67.725	-0.125		68.075	68.100	67.700	1,258
Henry Hub Natural Gas Futures	NGV8	OCT 2018	OPT 2.936	-0.008		2.944	2.946	2.932	1,549
Coal (API 8) cfr South China (Argus/McCloskey) Futures	SSIQ8	AUG 2018	OPT -	-		-	-	-	0
RBOB Gasoline Futures	RBV8	OCT 2018	OPT 1.9538	-0.0068		1.9608	1.9641	1.9537	1,426
Brent Last Day Financial Futures	BZZ8	DEC 2018	OPT 74.72	-0.34		75.07	75.07	74.72	348

数据来源：芝加哥交易所、中融汇信研究

三、全球原油期货价格走势

图 1：Brent 原油期货价格走势（美元/桶）

图 2：WTI 原油期货价格走势（美元/桶）



数据来源：文华财经、中融汇信研究

图 3：欧佩克参考篮子（ORB）价格走势（美元/桶）：

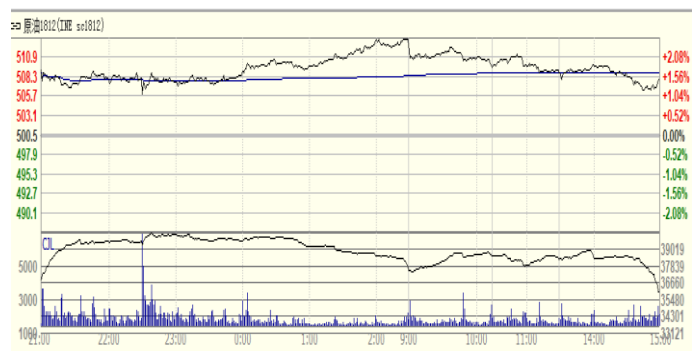


数据来源：文华财经、中融汇信研究

图 4：上海原油期货 1809 合约价格走势（人民币/桶）



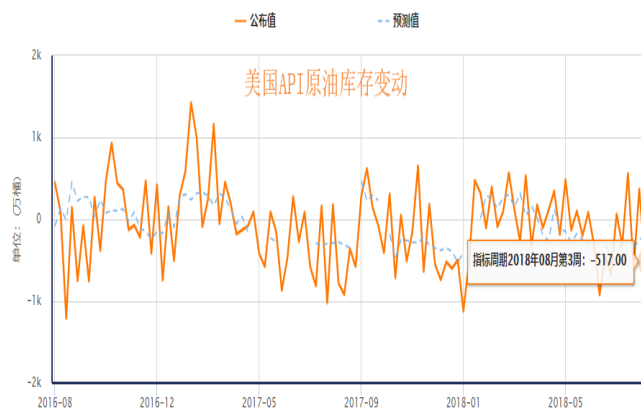
数据来源：OPEC、中融汇信研究



数据来源：文华财经、中融汇信研究

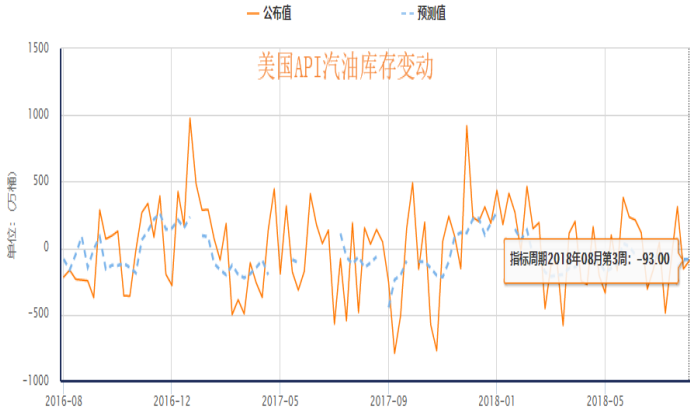
四、美原油库存数据：

图 5：美国 API 原油库存变动（美元/桶）



数据来源：美国石油协会 (API)、中融汇信研究

图 6：美国 API 汽油库存变动（美元/桶）



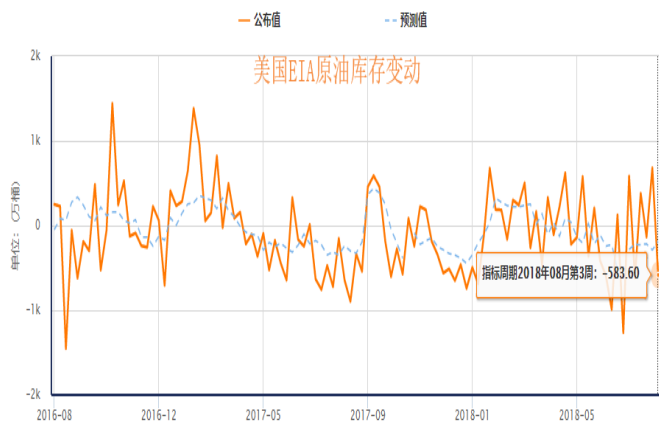
数据来源：美国石油协会 (API)、中融汇信研究

美国石油学会 (API) 公布的数据显示，上周美国原油库存降幅超预期，精炼油库存录得增加，汽油库存减少。美国截至 8 月 17 日当周 API 原油库存减少 517 万桶；汽油库存减少 93 万桶；精炼油库存增加 180 万桶；数据公布后，美油和布伦特油短线走高。

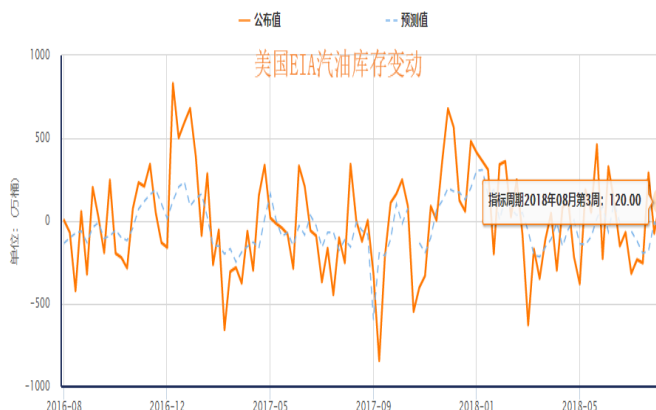
图 7：美国 EIA 原油库存变动（美元/桶）：

图 8：美国 EIA 汽油库存变动（美元/桶）：

原油日报 Crude oil daily



数据来源: 美国能源信息署 (EIA)、中融汇信研究



数据来源: 美国能源信息署 (EIA)、中融汇信研究

美国能源信息署 (EIA) 公布的数据显示, 美国截至8月17日当周EIA原油库存减少583.6万桶至4.084亿桶, 预期减少200万桶。汽油库存增加120万桶, 预期减少105万桶, 精炼油库存增加184.9万桶, 预期增加137.7万桶。库存下降可能令市场重燃对石油供应趋紧的担忧, 数据公布后, 美油和布伦特油短线小幅下挫后快速拉升, 日内涨幅扩大, 一度涨近2.67%, 刷新日内新高至67.60美元/桶。

五、原油行情预测:

上海原油期货 1812 主力合约窄幅的冲高回落, 这是因叙利亚石油开采预计会迫不得已关闭、加上原油库存大幅下滑, 随着美国制裁伊朗威力显现, 法国石油巨头道达尔已正式离开伊朗南帕尔斯天然气项目, 这意味着尚留在伊朗的外国原油公司已经寥寥无几, 因此伊朗原油产量存在进一步下滑的可能, 这进一步加剧市场的担忧情绪。同时伊朗原油产量或进一步下降, 而美国原油产量增速也有放缓迹象, 都极大的推动了油价反弹, 引发油价冲高上涨, 但美国宣布动用石油战略储备来缓解可能全球原油供应的缺口, 打击油价回落, 在目前复杂的格局下, 油价再次失去了方向, 今天预计油价继续冲高回落, 建议前期的多单今天获利清仓离场, 观望为主。

六、影响油价信息提醒

- 关注美国和各国的贸易摩擦消息;
- 关注伊朗和美国的动态问题;
- 关注中东地区产油国的信息。

七、上海国际能源交易中心原油期货标准合约

交易品种	中质含硫原油
交易单位	1000 桶/手
报价单位	元 (人民币) / 桶 (交易报价为不含税价格)
最小变动价位	0.1 元 (人民币) / 桶
每日价格最大波动限制	上一交易日结算价的 ±4%
最低交易保证金	合约价值的 5%
合约交割月份	最近 1-12 个月为连续月份以及随后八个季月
交易时间	夜盘: 21:00~次日 2:30 白盘: 每周一至周五 9:00~10:15, 10:30~11:30, 13:30~15:00

最后交易日	交割月份前第一月的最后一个交易日 上海国际能源交易中心有权根据国家法定节假日调整最后交易日。
交割日期	最后交易日后连续五个交易日
交割品质	中质含硫原油，基准品质为 API 度 32.0，硫含量 1.5%， 具体可交割油种及升贴水由上海国际能源交易中心另行规定。
交割地点	上海国际能源交易中心指定交割仓库
最低交易保证金	合约价值的 5%
交割方式	实物交割
交易代码	SC
上市机构	上海国际能源交易中心

免责声明

本报告所载的内容仅作参考之用，不作为或被视为出售或购买期货品种的要约或发出的要约邀请。此报告的内容不构成对任何人的投资建议，而中融汇信不会因接收人收到此报告而视他们为其客户。本报告中的信息均来源于公开可获得资料，中融汇信力求准确可靠，但对信息的准确性及完整性不做任何保证。客户应谨慎考虑本报告中的任何意见和建议，不能依赖此报告以取代自己的独立判断，而中融汇信不对因使用此报告而引起的损失负任何责任。本报告仅反映编写分析员的不同设想、见解及分析方法。本报告所载的观点不代表中融汇信期货有限公司的立场。中融汇信可发出其它与本报告所载资料不一致及有不同结论的报告。未经中融汇信授权许可，任何引用、转载以及向第三方传播的行为均可能承担法律责任。