

## 橡胶区间震荡

### 核心观点

#### ■ 橡胶：

**供给：**海关混合胶认定标准有放松迹象，国内全乳胶库存再次出现反复。5月起进入传统割胶旺季，国内及东南亚产区天气正常，后续天然橡胶产能将陆续释放。近期东南亚地区原料胶水收购价格偏高，成品价格偏低，导致加工利润为负值，对烟片胶价格构成较强支撑，外盘走势明显强于国内。ANRPC 预计 2019 年全球天然橡胶基本面整体仍处于供大于求状况。


**需求：**国内需求，5月重卡销量 10.9 万辆，同比-4%，环比-8%。1-5 月累计销量为 55.3 万辆，同比-1%。销售数据略好于预期，但重卡销售自 3 月创新高后，已连续两个月呈现下滑趋势。贸易紧张局势缓和，宏观预期有望改善，利好橡胶下游需求。

### 策略建议

- 1) 干旱题材、混合胶事件对盘面支撑弱化，原料供应旺季、下游消费淡季来临，盘面回调压力释放。期货震荡区间为 11000-13000，目前价格处于相对低位，短期有望跟随商品整体走势，止跌回升。

### 风险提示

- 1) 2019 年为厄尔尼诺高发年，关注产区天气；
- 2) 贸易战持续发酵，市场情绪波动加大；
- 3) 国内货币、财政政策。



研究员：徐坚

从业资格号：F3052114

投询资格号：Z0013802

电话：021-51557597

Email: [xujian@zrhqh.com](mailto:xujian@zrhqh.com)

微信公众号：



地址：中国（上海）自由贸易试验区东育路 255 弄 5 号 29 层

## 橡胶产业核心数据观测

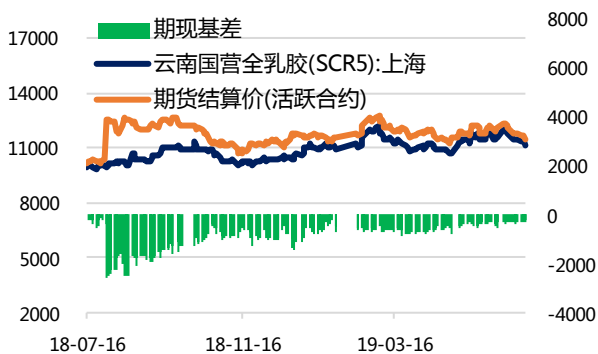
更新日期：20190628

ZIF 中融汇信期货  
ZINTELL HONG KONG AND THE WORLD

现货		单位	当期值	前次值	变化	幅度	
国内	价格						
	全乳胶SCRWF	云南出厂价(周)	元/吨	11900	11750	150	1.28%
		海南出厂价(周)	元/吨	11800	11650	150	1.29%
	泰国烟胶片RSS3	上海含税(日)	元/吨	12900	13200	-300	-2.27%
	越南3L(SVR3L)	上海含税(日)	元/吨	11550	11800	-250	-2.12%
	合成胶	丁苯橡胶上海(周)	元/吨	10500	10500	0	0.00%
		顺丁橡胶上海(周)	元/吨	11400	11600	-200	-1.72%
	库存与进口						
	期货总库存	上期所(日)	吨	402750	415730	-12980	-3.12%
	进口	天然橡胶(月)	万吨	19.00	18.00	1.00	5.56%
合成橡胶(月)		万吨	31.00	37.00	-6.00	-16.22%	
国际	价格						
	泰国	RSS3: FOB曼谷(日)	泰铢/千克	62.30	63.30	-1.00	-1.58%
		STR20: FOB曼谷(日)	泰铢/千克	51.00	51.05	-0.05	-0.10%
	马来西亚	吉隆坡乳胶(周)	美元/百千克	120.41	122.32	-1.91	-1.56%
		吉隆坡SMR20(周)	美元/百千克	151.67	155.66	-3.99	-2.56%
	汇率	人民币兑泰铢		4.48	4.51	-0.03	-0.69%
		模拟进口利润: 泰国RSS3	元/吨	-1089.45	-789.45	-300.00	38.00%
	ANRPC供需平衡	产量合计(月)	千吨	740.40	912.90	-172.50	-18.90%
		消费量合计(月)	千吨	788.10	643.60	144.50	22.45%
	下游	轮胎					
成品轮胎		产量	万条	7204.30	7375.80	-171.50	-2.33%
		出口量	万条	4482.00	4251.00	231.00	5.43%
轮胎开工率		半钢胎	%	70.50	71.68	-1.18	-1.65%
		全钢胎	%	74.48	74.95	-0.47	-0.63%
房地产							
房屋		销售面积累计同比	%	-1.60	-0.30	-1.30	-1.30%
		新开工面积累计同比	%	8.80	8.80	0.00	0.00%
投资		房地产开发投资完成额累计同比	%	11.20	11.90	-0.70	-0.70%
汽车							
销量	乘用车销量累计同比	%	-15.17	-14.65	-0.52	-0.52%	
	商用车销量累计同比	%	-1.30	1.49	-2.79	-2.79%	
期货		单位	当期值	前次值	变化	幅度	
品种	天然橡胶						
	价格	沪胶主力结算价	元/吨	11470	11755	-285	-2.42%
		东京胶RSS3主力结算价	日元/公斤	199.20	200.50	-1.30	-0.65%
		新加坡RSS3主力结算价	美分/公斤	199.70	199.50	0.20	0.10%
	主力成交持仓比	RU1909		1.07	1.06	0.01	0.94%
	价差	RU2001 - RU1909	元/吨	1085	1075	10	0.93%
		现货 - RU1909	元/吨	-190	-285	95	-33.33%
	化工系相对强弱排名	化工板块八大商品中位居第7位					

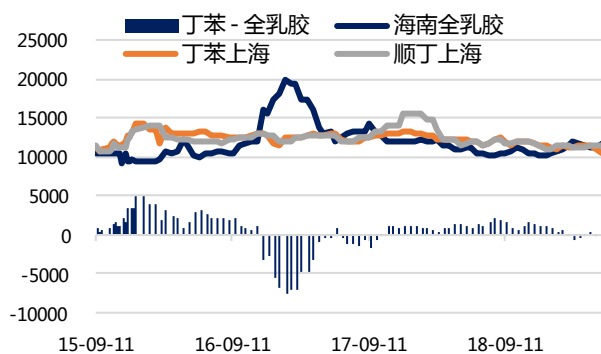
数据来源: Wind 资讯

全乳胶期现基差低位震荡



数据来源: Wind 资讯

全乳胶合成胶价差走势收窄



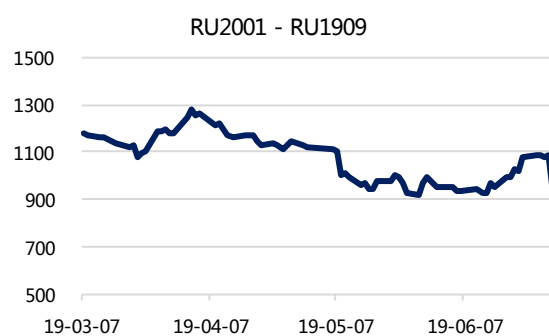
数据来源: Wind 资讯

上期所天胶库存维持高位



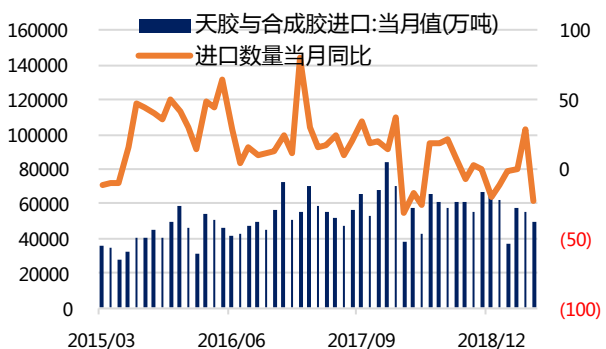
数据来源: Wind 资讯

期货远近合约价差持续走弱



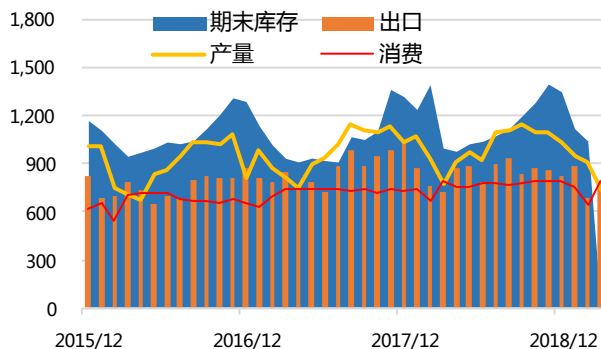
数据来源: Wind 资讯

天胶、合成胶进口当月同比回升



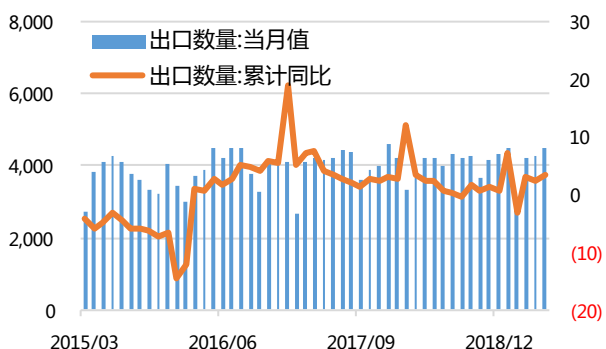
数据来源: Wind 资讯

ANRPC 天然橡胶库存季节性低位 (千吨)



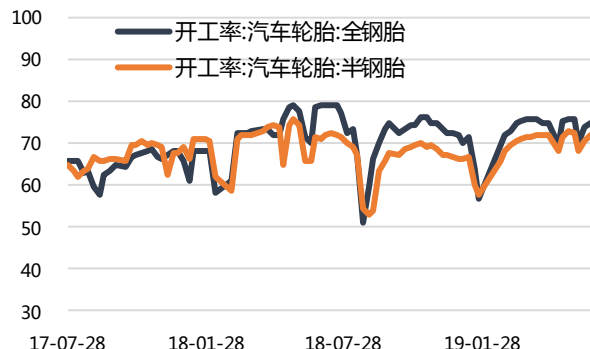
数据来源: Wind 资讯

新充气轮胎月度出口平稳 (万条)



数据来源: Wind 资讯

国内轮胎企业开工率维持高位 (%)



数据来源: Wind 资讯

## 免责声明

本报告所载的内容仅作参考之用，不作为或被视为出售或购买期货品种的要约或发出的要约邀请。此报告的内容不构成对任何人的投资建议，而中融汇信期货不会因接收人收到此报告而视他们为其客户。本报告中的信息均来源于公开可获得资料，中融汇信期货力求准确可靠，但对信息的准确性及完整性不做任何保证。客户应谨慎考虑本报告中的任何意见和建议，不能依赖此报告以取代自己的独立判断，而中融汇信期货不对因使用此报告而引起的损失负任何责任。本报告仅反映编写分析员的不同设想、见解及分析方法。本报告所载的观点不代表中融汇信期货有限公司的立场。中融汇信期货可发出其它与本报告所载资料不一致及有不同结论的报告。未经中融汇信期货授权许可，任何引用、转载以及向第三方传播的行为均可能承担法律责任。