



# 中融汇信期货投资研究中心

2019年11月第3周

## 【黑色金属周报】



### 商品走势评级

品种	评级
螺纹钢	看跌
铁矿石	看跌

范国和

从业资格号: F3058776

投资咨询号: Z0014795

Email: fanguohe@zrhxqh.com

地址: 上海市东育路 255 弄 5 号 B 座 29 层

网址: www.zrhxqh.com

电话: 021-51557588

投资咨询业务资格:

吉证监许【2013】1号



## 逆周期政策次第出台 黑色系短期偏强震荡

### ✚ 螺纹钢

- **供给:** 上周 Mysteel 调研 163 家钢厂高炉开工率 66%，环比增 1.8%，产能利用率 76.3%，环比增 1.5%，钢厂盈利率 78.5%，环比增 0.6%。62 家建筑钢材独立电弧炉钢厂螺纹钢周产量 54.3 万吨，环比增加 1.9 万吨，同比下降 0.9 万吨。目前高炉电炉利润均明显改善，后续生产积极性或继续提高。不过，长三角地区&汾渭平原 2019-2020 年秋冬季大气污染防治方案均已颁发，限产影响仍有待观察。
- **需求:** 今年前 10 月地产新开工面积及销售面积呈改善迹象，体现下游需求韧性超预期。此外，国常会降低部分基础设施项目最低资本金比例，再加上今年暖冬概率大，基建需求亦有望提升。但房地产严格调控不变，中长期投资预期总体难乐观。
- **库存:** 季节需求带动螺纹钢延续 8 月以来的去库，社会库存继续下降 28 万吨至 316 万吨，钢厂库存亦降 11 万吨至 205 万吨，均已降至 2016 年以来低位区间。
- **利润:** 近期钢厂利润持续改善，上周短流程吨钢利润回升逾 200 元，长流程利润更回升逾 100 元，后续钢厂开工率有望继续提升。
- **总结:** 房地产及基建需求支撑螺纹钢持续去库，螺纹钢短期或偏强震荡。但房地产市场严格受控，中长期需求不宜乐观。

### ✚ 策略观点

短期偏强震荡，中长期建议逢高做空。

### ✚ 风险提示

- 1) 贸易磋商及经济前景不确定；
- 2) 房地产政策的不确定。

## 铁矿石

- **供给：**淡水河谷修改 2019 年全年铁矿石目标销量，从此前的 3.07-3.32 亿吨调整到 3.07-3.12 亿吨，2019 年第四季度目标销量 8300-8800 万吨，2020 年第一季度目标销量 7000-7500 万吨，近期进口矿供给或低于预期。国产矿产量继续增长，10 月产量 7805 万吨，同比增 13.4%，后续铁矿总体供给预期仍呈改善之势。
- **需求：**钢厂开工率提升短期仍将带动铁矿需求释放，但钢厂仍旧按需采购，整体需求不畅，市场心态谨慎。
- **库存：**截止 11 月 15 日，45 个港口库存 1.24 亿吨，持续三周下降共计 463 万吨。钢厂库存可用天数为 28 天，仍为偏高水平。
- **价差：**本周块粉矿价差持稳，环比微增 1 元/吨至 145 元/吨，高低品矿价差亦仅增 1 元/吨至 102 元/吨。
- **基差：**铁矿基差继续下降，上周下降 37 元/吨至 63 元/吨，为低位区间。
- **总结：**短期铁矿石供给不确定性提升，但需求或受钢厂开工提升影响而上升。中长期铁矿供给总体预计改善，需求则受经济疲弱及房产弱势影响。

## 策略观点

短期或偏强震荡，中长期建议择机逢高做空。

## 风险提示

- 1) 贸易磋商及经济前景不确定；
- 2) 铁矿生产受自然突发事件影响。

黑色产业核心数据观测 (钢矿炭)

更新日期: 20191115

现货		单位	当期值	前次值	变化	幅度	
上游	铁矿石						
	海运	BDI	点	1364.00	1428.00	-64.00	-4.48%
		西澳-青岛	美元/吨	8.86	8.34	0.52	6.21%
	价格	青岛: pb粉	元/吨	630.00	638.00	-8.00	-1.25%
		迁安	元/吨	830.00	860.00	-30.00	-3.49%
		高低品价差	元/吨	102.00	101.00	1.00	0.99%
		块粉价差	元/吨	145.00	144.00	1.00	0.69%
	铁矿石入炉配比	烧结	%	72.23	71.92	0.31	0.43%
		块矿	%	12.35	12.68	-0.33	-2.60%
		球团	%	15.42	15.40	0.02	0.13%
	四大矿山发运量	淡水河谷(估算)	万吨	515.50	635.10	-119.60	-18.83%
		力拓	万吨	556.30	666.90	-110.60	-16.58%
		必和必拓	万吨	425.30	466.90	-41.60	-8.91%
		FMG	万吨	322.20	317.30	4.90	1.54%
	铁矿石原矿当月产量	全国	万吨	7804.80	7737.10	67.70	0.88%
	库存	港口库存	万吨	12373.75	12585.69	-211.94	-1.68%
		日均疏港量	万吨	295.00	312.19	-17.19	-5.51%
		钢厂进口矿可用天数	天	28.00	30.00	-2.00	-6.67%
	焦炭						
	价格	唐山二级焦	元/吨	1750.00	1750.00	0.00	0.00%
库存	钢厂可用库存天数	天	14.79	14.72	0.07	0.48%	
	焦化企业库存	万吨	448.68	447.82	0.86	0.19%	
	四大港口库存	万吨	436.50	441.50	-5.00	-1.13%	
中游	螺纹钢						
	价格	上海	元/吨	3960.00	3790.00	170.00	4.49%
		广州-天津(价差)	元/吨	780.00	620.00	160.00	25.81%
	高炉开工率	全国	%	66.02	64.23	1.79	2.79%
		唐山地区	%	67.39	66.67	0.72	1.08%
	电炉开工率	全国	%	66.03	66.67	-0.64	-0.96%
	库存	社会	万吨	315.79	343.10	-27.31	-7.96%
		钢厂	万吨	205.21	235.98	-30.77	-13.04%
终端线螺采购	上海	吨	29300.00	27500.00	1800.00	6.55%	
下游	房地产						
	房屋	销售面积累计同比	%	0.10	-0.10	0.20	0.20%
		新开工面积累计同比	%	10.00	8.60	1.40	1.40%
	投资	房地产开发投资完成额累计同比	%	10.30	10.50	-0.20	-0.20%
	基建						
	基建投资	基建投资完成额	%	5.20	5.40	-0.20	-0.20%
挖掘机	挖掘机产量累计同比	%	15.60	15.30	0.30	0.30%	
期货		单位	当期值	前次值	变化	幅度	
品种	螺纹						
	价格	螺纹钢 主力合约	元/吨	3545.00	3412.00	133.00	3.90%
	成交持仓	成交持仓比	元/吨	1.11	0.77	0.34	44.10%
	价差	基差	元/吨	415.00	378.00	37.00	9.79%
		主力合约-次主力合约	元/吨	185.00	179.00	6.00	3.35%
	铁矿石						
	价格	铁矿石 主力合约	元/吨	628.50	600.00	28.50	4.75%
	成交持仓	成交持仓比	元/吨	1.35	1.00	0.35	35.52%
	价差	基差	元/吨	63.28	100.48	-37.20	-37.02%
		主力合约-次主力合约	元/吨	47.50	49.00	-1.50	-3.06%
	焦炭						
	价格	焦炭 主力合约	元/吨	1760.00	1750.00	10.00	0.57%
	成交持仓	成交持仓比	元/吨	0.95	0.88	0.06	7.12%
	价差	基差	元/吨	-10.00	0.00	-10.00	-100.00%
		主力合约-次主力合约	元/吨	44.50	48.50	-4.00	-8.25%

数据来源: Wind 资讯

请务必阅读正文之后的免责声明

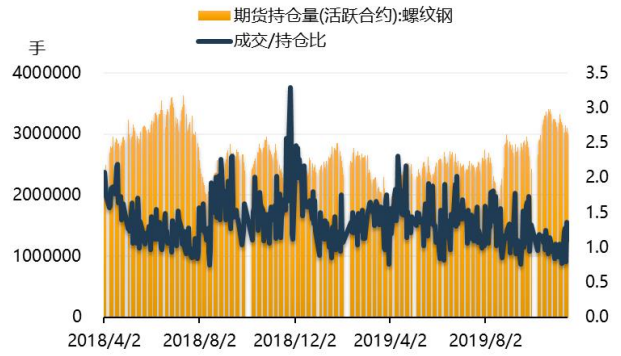
螺纹钢数据监测图库

螺纹钢现货价格明显反弹



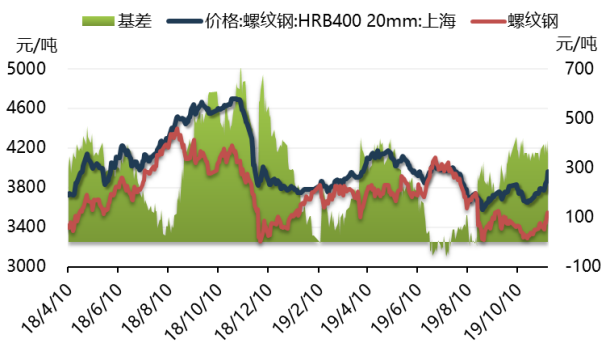
数据来源: Wind 资讯

成交持仓比明显反弹



数据来源: Wind 资讯

螺纹基差小幅扩大



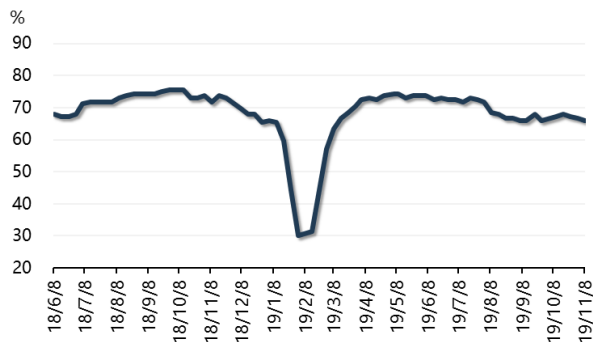
数据来源: Wind 资讯

废钢价格高位震荡



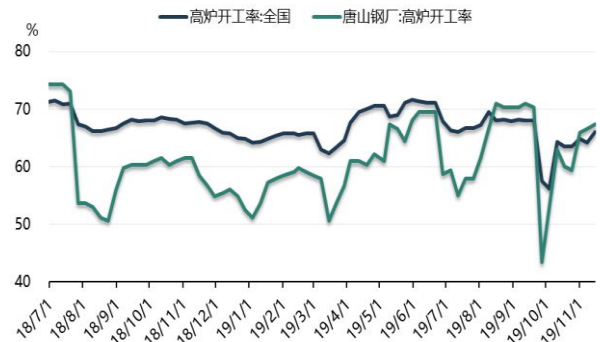
数据来源: Wind 资讯

电弧炉开工率小幅下降



数据来源: Wind 资讯

长流程开工率明显提升



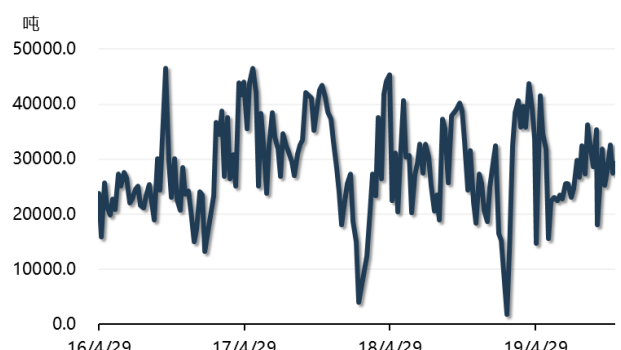
数据来源: Wind 资讯

螺纹钢库存持续下滑



数据来源: Wind 资讯

上海线螺采购量小幅增加



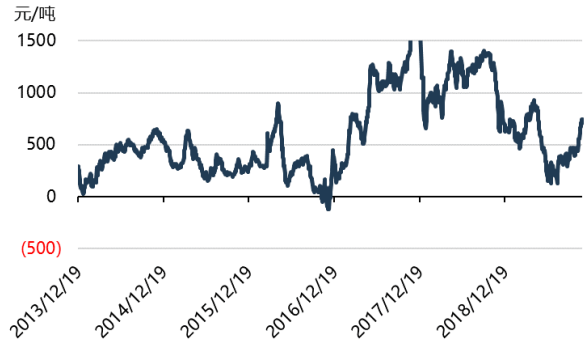
数据来源: Wind 资讯

### 电炉流程吨钢利润明显提升



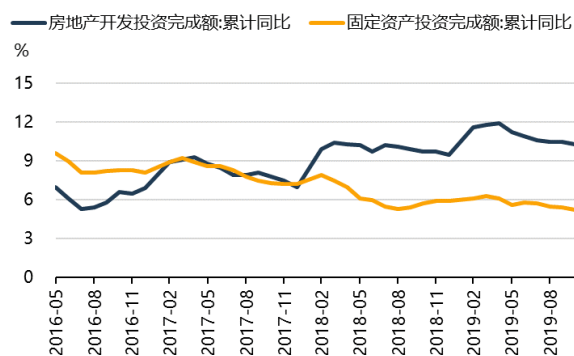
数据来源: Wind 资讯

### 长流程吨钢利润继续明显提升



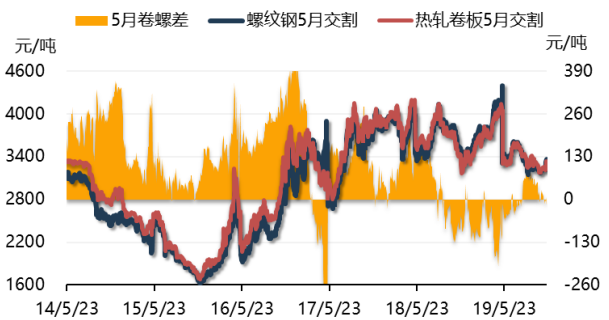
数据来源: Wind 资讯

### 固定资产投资增速继续下滑



数据来源: Wind 资讯

### 5月卷螺差倒挂



数据来源: Wind 资讯

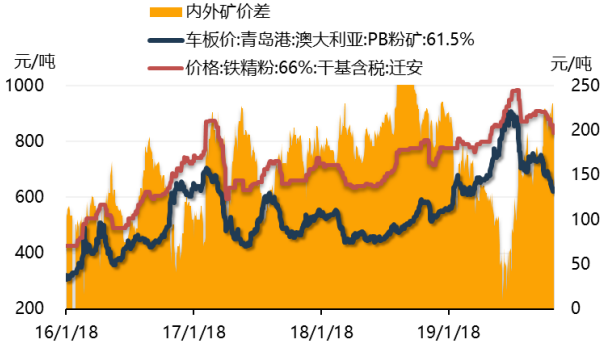
## 铁矿石数据监测图库

### 铁矿石基差下降



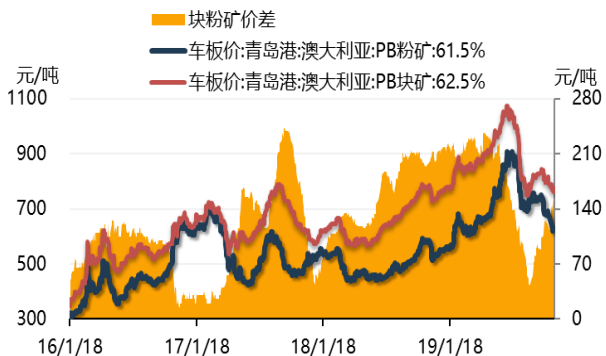
数据来源: Wind 资讯

### 内外矿价差小幅下降



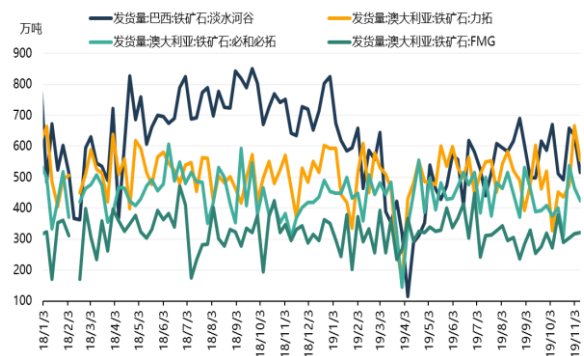
数据来源: Wind 资讯

### 块粉矿价差持平上周



数据来源: Wind 资讯

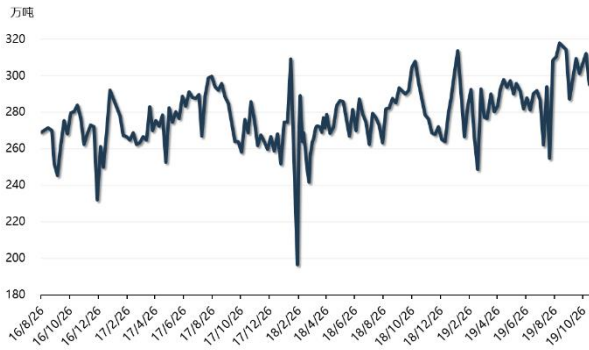
### 四大矿商发货量减少逾两百万吨



数据来源: Wind 资讯



### 铁矿石日均疏港高位震荡



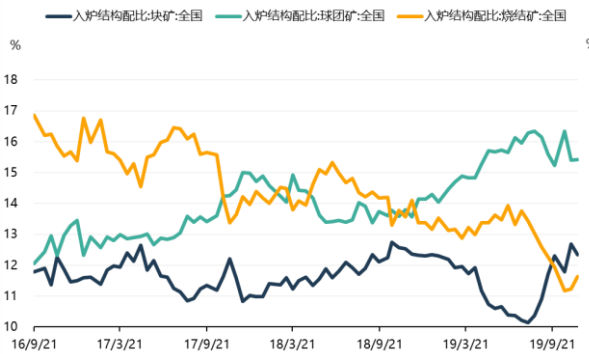
数据来源: Wind 资讯

### 铁矿石平均可用天数下降



数据来源: Wind 资讯

### 入炉配比块矿用占比小幅下降



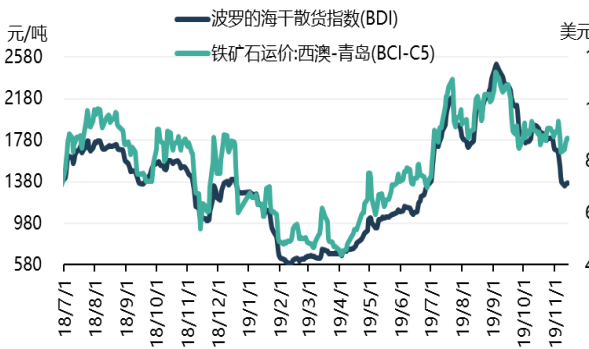
数据来源: Wind 资讯

### 港口铁矿石库存继续下降



数据来源: Wind 资讯

### 西澳铁矿运价明显反弹



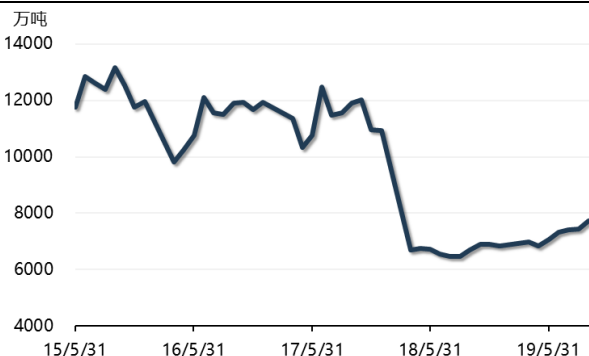
数据来源: Wind 资讯

### 高低品矿价差持平上周



数据来源: Wind 资讯

### 国产原矿产量稳步增长



数据来源: Wind 资讯

### 螺矿比小幅下滑



数据来源: Wind 资讯

## 免责声明

本报告所载的内容仅作参考之用，不作为或被视为出售或购买期货品种的要约或发出的要约邀请。此报告的内容不构成对任何人的投资建议，而中融汇信期货不会因接收人收到此报告而视他们为其客户。本报告中的信息均来源于公开可获得资料，中融汇信期货力求准确可靠，但对信息的准确性及完整性不做任何保证。客户应谨慎考虑本报告中的任何意见和建议，不能依赖此报告以取代自己的独立判断，而中融汇信期货不对因使用此报告而引起的损失负任何责任。本报告仅反映编写分析员的不同设想、见解及分析方法。本报告所载的观点不代表中融汇信期货有限公司的立场。中融汇信期货可发出其它与本报告所载资料不一致及有不同结论的报告。未经中融汇信期货授权许可，任何引用、转载以及向第三方传播的行为均可能承担法律责任。

## 商品走势评级体系

走势评级	中期（3-6 个月）
强烈看涨	上涨 15%以上
看涨	上涨 5-15%
震荡	振幅-5%， +5%
看跌	下跌 5-15%
强烈看跌	下跌 15%以上

备注：本体系涨跌幅度仅为参考，不作为投资依据，具体请仔细阅读免责声明。